

Segunda-feira, 17/08/2020
Boletim Nº170

BOLETIM COVID-19 - COMUNICAÇÃO SES-PE

A Secretaria Estadual de Saúde (SES-PE) registrou, nesta segunda-feira (17/08), 225 novos casos da Covid-19. Entre os confirmados hoje, 18 (8%) são casos de Síndrome Respiratória Aguda Grave (SRAG) e 207 (92%) são leves, ou seja, pacientes que não demandaram internamento hospitalar e que já estavam curados, ou na fase final da doença. Agora, Pernambuco totaliza 113.183 casos já confirmados, sendo 24.784 graves e 88.399 leves.

Além disso, o boletim de hoje registra, ao todo, 93.389 pessoas recuperadas da doença. Destas, 13.973 eram pacientes graves, que necessitaram de internamento hospitalar, e 79.416 eram casos leves.

Os casos graves confirmados da doença estão distribuídos por 183 municípios pernambucanos (tabela 2), além do arquipélago de Fernando de Noronha e da ocorrência de pacientes e outros Estados e países.

Também foram confirmados laboratorialmente 22 óbitos (sendo 9 do sexo feminino e 13 do sexo masculino). Os novos óbitos confirmados são de pessoas residentes nos municípios de Abreu e Lima (1), Água Preta (1), Camaragibe (1), Cupira (1), Garanhuns (2), Jaboatão dos Guararapes (2), Jurema (1), Lajedo (1), Passira (1), Paulista (1), Recife (4), São José do Egito (1), São Lourenço da Mata (1), Surubim (1), além de outro Estado (3). Com isso, Pernambuco totaliza 7.210 mortes pela doença.

As mortes registradas no boletim de hoje ocorreram entre 10 de julho e 16 de agosto. Do total de mortes do informe de hoje, 7 (32%) ocorreram nos últimos três dias, sendo 4 mortes registradas no dia de ontem (domingo, 16/08), 1 morte em 15/08 e 2 em 14/08. Os outros 15 óbitos (68%) ocorrem entre os dias 10/07 e 13/08. Os pacientes tinham idades entre 38 e 95 anos. As faixas etárias são: 30 a 39 (1), 40 a 49 (2), 50 a 59 (1), 60 a 69 (3), 70 a 79 (7), 80 anos ou mais (8).

Dos 22 pacientes que vieram a óbito, 18 apresentavam comorbidades confirmadas: diabetes (12), doença cardiovascular (11), hipertensão (7), doença respiratória (2), obesidade (1), tabagismo (1), etilismo (1), doença neurológica (1), doença renal (1) - um paciente pode ter mais de uma comorbidade. Os demais estão em investigação.

Com relação à testagem dos profissionais de saúde com sintomas de gripe, em Pernambuco, até agora, 20.179 casos foram confirmados e 29.042 descartados. As testagens entre os trabalhadores do setor abrangem os profissionais de todas as unidades de saúde, sejam da rede pública (estadual e municipal) ou privada. O Governo de Pernambuco foi o primeiro do país a criar um protocolo para testar e afastar os profissionais da área da saúde com sintomas gripais.

EXAMES - O município de Petrolina, no Sertão do São Francisco, aderiu à marcação de exames da Covid-19 pelo Atende em Casa. Todas as pessoas com sintomas gripais podem acessar o site www.atendeemcasa.pe.gov.br ou baixar o aplicativo em smartphone com sistema Android para fazer o agendamento. Até o momento, 146 cidades já utilizam a tecnologia para a realização da testagem - lista completa no <https://bit.ly/304QoKK>.

Estão sendo ofertados exames do tipo RT-PCR (swab nasofaríngeo), indicado para quem está com sintomas gripais até o sétimo dia do início do quadro, podendo, porém, ser estendido até o décimo dia, caso persistam os sintomas; e o teste rápido, para os casos em que o paciente esteja há mais de sete dias do início dos sintomas e também com mais de 72h desde o desaparecimento dos sintomas.

Importante destacar que, desde o início da pandemia, Pernambuco vem ampliando a capacidade diagnóstica e, conseqüentemente, o público beneficiado.

Números Covid-19



Perfil dos casos SRAG – 24.784 casos confirmados COVID-19

Figura 1 - Nº de casos de SRAG confirmados para Covid-19, segundo faixa etária. Pernambuco, 2020

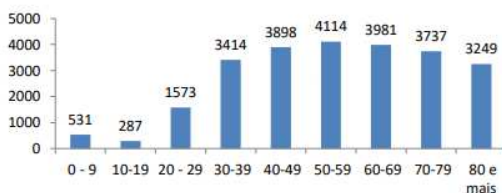


Figura 2 - Nº e Percentual de casos de SRAG confirmados para Covid-19, segundo sexo. Pernambuco, 2020

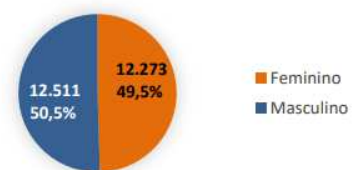
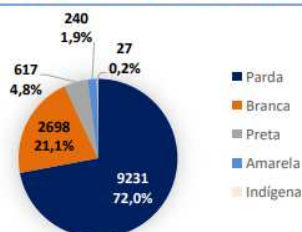
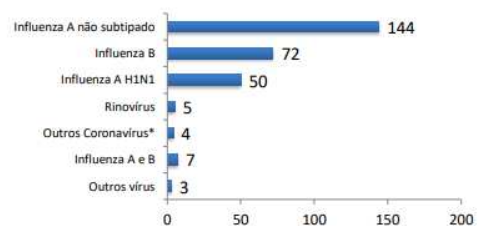


Figura 3 - Nº e Percentual de casos por SRAG confirmados para Covid-19, segundo raça/cor. Pernambuco, 2020



Nota: Ignorado/Branco 11.971 (48,3%).

Figura 4 - Nº de casos de SRAG confirmados para outros vírus respiratórios. Pernambuco, 2020



*Outros Coronavírus de baixa patogenicidade (OC43, NL63 e 229E).

Figura 5 - Distribuição dos casos de SRAG, segundo positividade para Covid-19, por Semana Epidemiológica de Notificação. Pernambuco, 2020

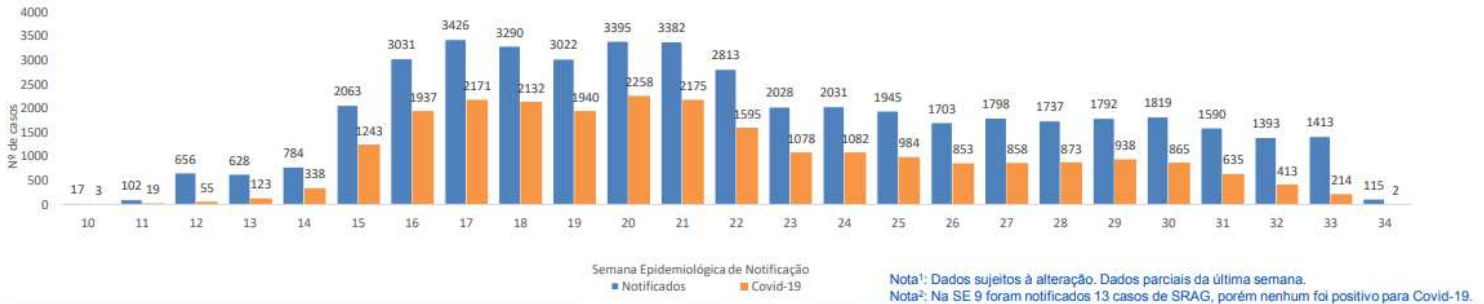


Figura 6 - Nº de casos de SRAG confirmados para Covid-19, segundo evolução. Pernambuco, 2020



Tabela 1 - Nº de casos de SRAG confirmados para Covid-19, segundo internação e município de residência. Pernambuco, 2020

Município de Residência	Internado em enfermaria	Internado em UTI	Total
Paulista	372	25	397
Recife	199	17	216
Cabo de Santo Agostinho	170	9	179
Camaragibe	157	12	169
Igarassu	118	5	123
Goiana	117	6	123
Jaboão dos Guararapes	110	25	135
Abreu e Lima	97	7	104
Petrolina	92	12	104
Santa Cruz do Capibaribe	85	4	89
Caruaru	77	6	83
Escada	75	2	77
São Lourenço da Mata	63	4	67
Serra Talhada	58	1	59
Belo Jardim	52	4	56
Olinda	43	10	53
Limoeiro	42	6	48
Gravatá	38	5	44
Itambé	39	3	42
Palmares	36	2	38
Outros municípios	1042	99	1141
Outro estado	121	2	123
Total	3204	266	3470

Figura 7 - Distribuição espacial dos casos de SRAG confirmados para Covid-19, segundo município de residência. Pernambuco, 2020

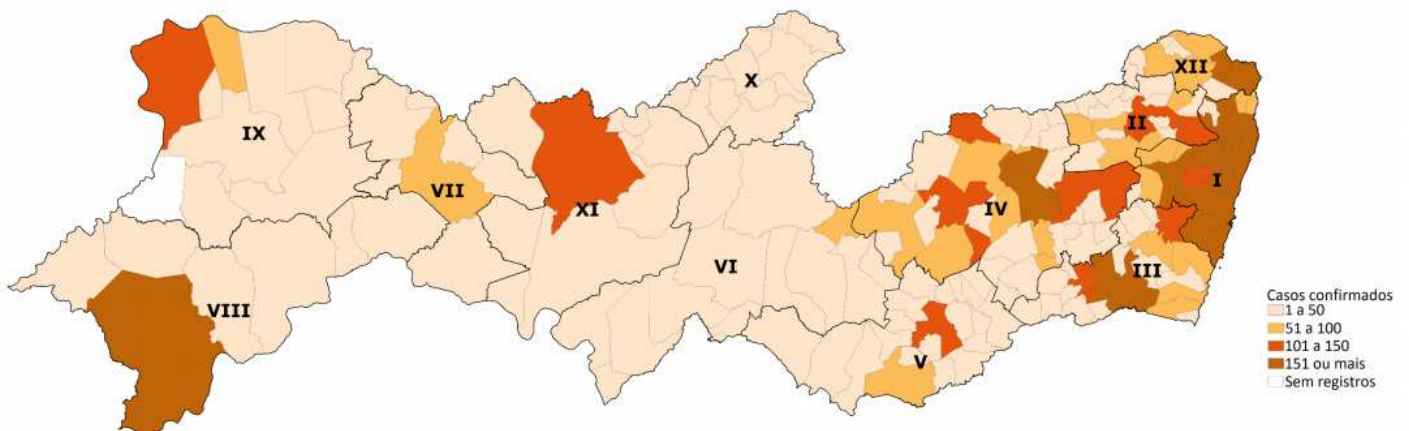


Tabela 2 - Nº de casos de SRAG confirmados para Covid-19, segundo região de saúde e município de residência. Pernambuco, 2020

Município de Residência	N	Município de Residência	N	Município de Residência	N
I Região de Saúde	17709	V Região de Saúde	429	X Região de Saúde	105
Abreu e Lima	308	Águas Belas	43	Afogados da Ingazeira	16
Araçoiaba	33	Angelim	3	Brejinho	2
Cabo de Santo Agostinho	602	Bom Conselho	53	Carnaíba	12
Camaragibe	663	Brejão	3	Iguaraci	7
Chã de Alegria	52	Caetés	17	Ingazeira	1
Chã Grande	25	Calçado	1	Itapetim	7
Fernando de Noronha	31	Canhotinho	30	Quiçaba	8
Gloria do Góltá	55	Capoeiras	12	Santa Terezinha	4
Igarassu	299	Correntes	12	São José do Egito	18
Ilha de Itamaracá	51	Garanhuns	128	Solidão	1
Ipojuca	213	Iati	6	Tabira	21
Itapissuma	78	Itaíba	9	Tuparetama	8
Jaboatão dos Guararapes	2466	Jucati	7	XI Região de Saúde	192
Moreno	118	Jupi	20	Betânia	11
Olinda	1709	Lagoa do Ouro	8	Calumbi	1
Paulista	1366	Lajedo	46	Carnaubeira da Penha	2
Pombos	75	Palmeirina	1	Flores	18
Recife	8827	Paranatama	10	Itacuruba	10
São Lourenço da Mata	341	Saló	10	Santa Cruz da Baixa Verde	8
Vitória de Santo Antão	397	São João	6	São José do Belmonte	14
II Região de Saúde	958	Terezinha	4	Serra Talhada	115
Bom Jardim	48	VI Região de Saúde	262	Triunfo	12
Buenos Aires	20	Arcoverde	100	XII Região de Saúde	585
Carpina	137	Buquê	24	Aliança	59
Casinhas	14	Custódia	20	Camutanga	18
Cumaru	12	Ibimirim	14	Condado	53
Feira Nova	74	Inajá	4	Ferreiros	14
João Alfredo	55	Jatobá	1	Goiana	207
Lagoa do Carro	42	Manari	3	Itambé	76
Lagoa do Itaenga	23	Pedra	19	Itaquitinga	21
Limoeiro	137	Petrolândia	14	Macaparana	27
Machados	13	Sertânia	24	São Vicente Ferrer	29
Nazaré da Mata	57	Tacaratu	14	Timbaúba	81
Orobó	11	Tupanatinga	11	Outro Estado	212
Passira	52	Venturosa	14	Outro País	3
Paudalho	125			Ignorado	2
Salgadinho	2				
Surubim	76				
Tracunhaém	26				
Vertente do Lério	5				
Vicência	29				
III Região de Saúde	1236				
Água Preta	195				
Amaraji	48				
Barreiros	69				
Belém de Maria	6				
Catende	105				
Cortês	15				
Escada	139				
Gameleira	35				
Jaqueira	13				
Joaquim Nabuco	33				
Lagoa dos Gatos	13				
Maralí	10				
Palmares	175				
Primavera	26				
Quipapá	25				
Ribeirão	91				
Rio Formoso	44				
São Benedito do Sul	10				
São José da Coroa Grande	35				
Sirinhaém	55				
Tamarandé	66				
Xexéu	28				
IV Região de Saúde	2372				
Agrestina	66				
Total Geral					24784

Perfil dos óbitos por SRAG – 7.210 óbitos confirmados COVID-19

Figura 8 - Nº de óbitos por SRAG confirmados para Covid-19, segundo faixa etária. Pernambuco, 2020

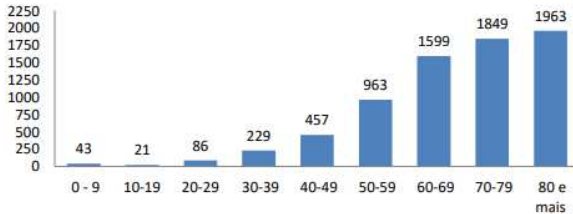


Figura 9 - Nº e Percentual de óbitos por SRAG confirmados para Covid-19, segundo sexo. Pernambuco, 2020

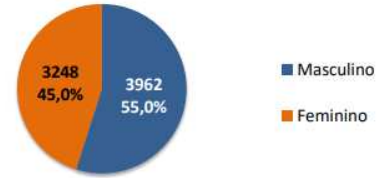
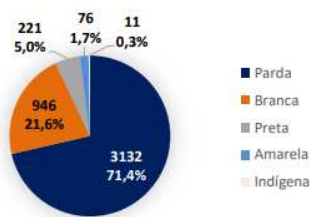
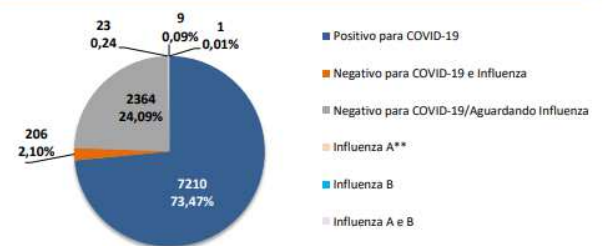


Figura 10 - Nº e Percentual de óbitos de SRAG confirmados para Covid-19, segundo raça/cor. Pernambuco, 2020



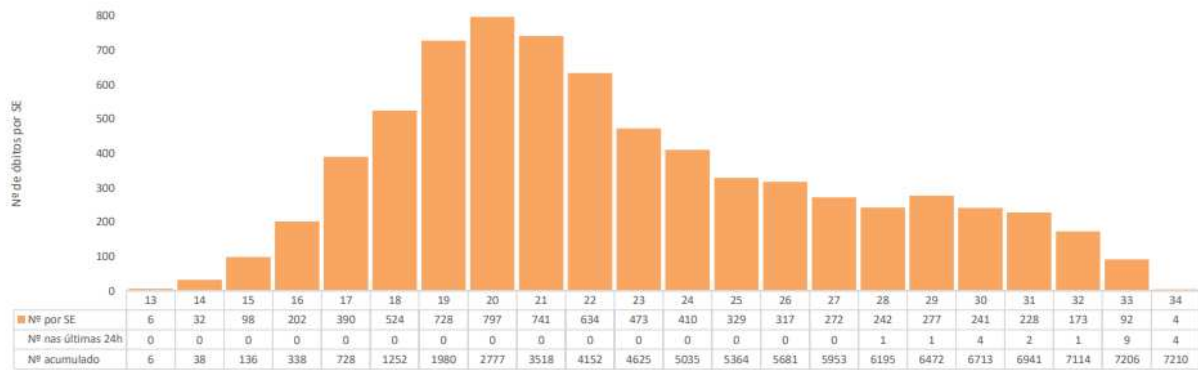
Nota: Ignorado/Branco 2.824 (39,2%).

Figura 11 - Nº e Percentual de óbitos por SRAG, segundo resultado laboratorial. Pernambuco, 2020*



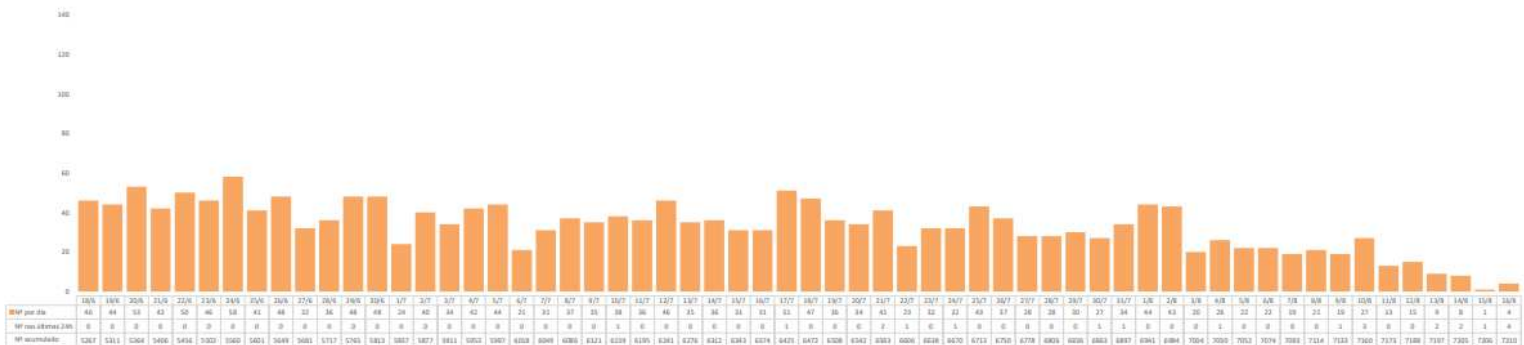
*Total de óbitos notificados 10.319 (50 aguardando resultado e 456 óbitos por SRAG não especificados).

Figura 12 - Nº de óbitos por SRAG confirmados para Covid-19, segundo semana epidemiológica de falecimento. Pernambuco, 2020*



Nota: Dados sujeitos à alteração. Dados parciais da última semana.

Figura 13 - Nº de óbitos por SRAG confirmados para Covid-19, segundo data de falecimento. Pernambuco, 2020*



Perfil dos casos leves – 88.399 casos confirmados COVID-19

Figura 14 - Nº de casos leves confirmados para Covid-19, segundo faixa etária. Pernambuco, 2020

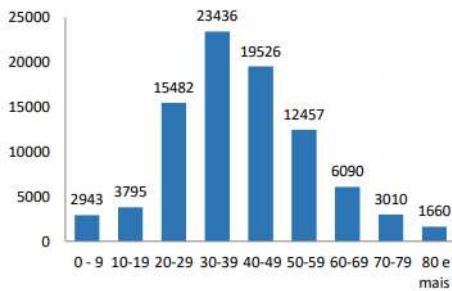
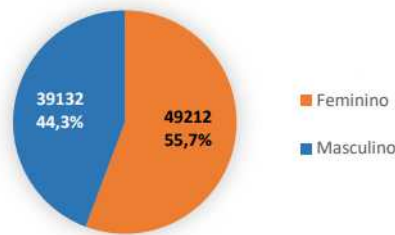
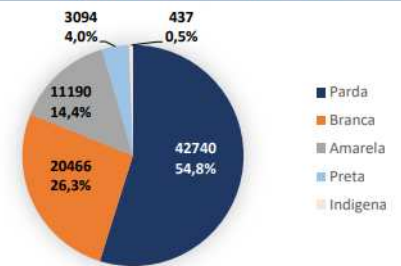


Figura 15 - Nº e Percentual de casos leves confirmados para Covid-19, segundo sexo. Pernambuco, 2020



Nota: Ignorado 55 (0,06%).

Figura 16 - Nº e Percentual de casos leves confirmados para Covid-19, segundo raça/cor. Pernambuco, 2020



Nota: Ignorado 10.472 (11,8%).
Casos novos do dia: 207
Recuperados: 79.416
Fonte: e-SUS VE

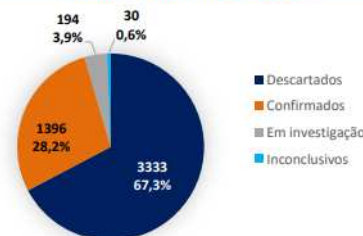
Profissionais de Saúde

Tabela 3 - Nº de profissionais de saúde testados para Covid-19, segundo classificação final. Pernambuco, 2020

Classificação final	Nº Profissionais de Saúde
Confirmados	20.179
Descartados	29.042
Em Investigação	27
Inconclusivo	300
Total	49.548

População privada de liberdade

Figura 17 - Nº e Percentual de casos notificados para Covid-19 na população privada de liberdade, segundo classificação final. Pernambuco, 2020



População Indígena

Figura 18 - Nº de casos notificados para Covid-19 na população indígena, segundo classificação final. Pernambuco, 2020

Etnias indígenas	Confirmados	Descartados	Óbitos
Atikum	6	33	0
Fulni-Ô	152	100	5
Kambiwá	1	4	0
Kapinawá	0	7	0
Pankará	2	9	1
Pankararu	46	94	0
Pipipã	1	3	1
Truká	14	56	0
Kambiwa-Tuxá	4	2	1
Tuxi	0	1	0
Xukuru	64	310	0
Ignorado	6	40	0
Total	296	659	8

Testes laboratoriais

Tabela 4 - Nº de testes realizados de Covid-19, Pernambuco, 2020

	Laboratório	Total últimas 24h	Total
RT-PCR	Lacen-PE	386	64.926
	Genomika (Lacen-PE)	-	8.581
	Instituto Aggeu Magalhães	154	3.935
	HLA	0	2.654
	LFDA	0	558
	IMIP	-	11.051
	UFPE	20	14.232
Sorologias	Privados	31	22.280
	Privados	12	1.688
Testes rápidos		372	152.846
Total		975	282.751

Tabela 5- Capacidade de testes laboratoriais da Covid-19 (RT-PCR). Pernambuco, 2020

Laboratório	Quantidade/semana
Lacen/PE	4.200
Instituto Aggeu Magalhães	500
HLA	1.000
LFDA	300
UFPE	3.600
Total	9.600

Testes disponíveis: 10.489 RT-PCR e 104.048 testes rápidos

INFORME DA CENTRAL ESTADUAL DE REGULAÇÃO HOSPITALAR

2.068

Total de leitos
SRAG*

57%

Taxa de Ocupação
Média

LEITOS SRAG*	TOTAL	TAXA DE OCUPAÇÃO
Leitos de UTI	903	70%
Leitos de Enfermaria	1.165	44%

*Obs.: Dados referentes à rede de Saúde Pública Estadual. Estes leitos estão ocupados com pacientes acometidos com Síndrome Respiratória Aguda Grave (Srag), incluindo, portanto, suspeitos e confirmados da Covid-19