

Terça-feira, 11/08/2020  
Boletim Nº164

## **BOLETIM COVID-19 - COMUNICAÇÃO SES-PE**

A Secretaria Estadual de Saúde (SES-PE) registrou, nesta terça-feira (11.08), 601 novos casos da Covid-19. Entre os confirmados hoje, 116 (19%) são casos de Síndrome Respiratória Aguda Grave (SRAG) e 485 (81%) são leves, ou seja, pacientes que não demandaram internamento hospitalar e que já estavam curados, ou na fase final da doença. Agora, Pernambuco totaliza 105.982 casos já confirmados, sendo 24.363 graves e 81.619 leves.

Além disso, o boletim de hoje computa mais 2,5 mil recuperados, chegando ao percentual de 80,8% dos casos com diagnóstico positivo recuperados da doença. Ao todo, 85.731 pessoas evoluíram para cura. Destes, 13.591 eram pacientes graves, que necessitaram de internamento hospitalar, e 72.140 eram casos leves.

Os casos graves confirmados da doença estão distribuídos por 183 municípios pernambucanos (tabela 2), além do arquipélago de Fernando de Noronha e da ocorrência de pacientes e outros Estados e países.

Também foram confirmados laboratorialmente 38 óbitos (sendo 22 do sexo masculino e 16 do sexo feminino). Os novos óbitos confirmados são de pessoas residentes nos municípios de Abreu e Lima (1), Altinho (1), Araripina (2), Belo Jardim (1), Bom Jardim (2), Caruaru (3), Garanhuns (2), Igarassu (1), Itaíba (1), Jaboatão dos Guararapes (1), Jupi (1), Limoeiro (2), Moreno (1), Olinda (5), Ouricuri (1), Paulista (1), Recife (6), Santa Cruz do Capibaribe (1), Serra Talhada (2), Tuparetama (1), Venturosa (1), além de (1) óbito de paciente proveniente de outro Estado. Com isso, Pernambuco totaliza 7.008 mortes pela doença.

As mortes registradas no boletim de hoje ocorreram entre 25 de maio e 10 de agosto. Do total de mortes do informe de hoje, 14 (37%) ocorreram nos últimos três dias, sendo 3 mortes registradas no dia de ontem (segunda, 10/08), 6 mortes em 09/08 e 5 em 08/08. Os outros 24 óbitos (63%) ocorrem entre os dias 25/05 e 07/08. Os pacientes tinham idades entre 8 e 97 anos. As faixas etárias são: 0 a 9 (1), 30 a 39 (2), 40 a 49 (3), 50 a 59 (4), 60 a 69 (2), 70 a 79 (14), 80 anos ou mais (12).

Dos 38 pacientes que vieram a óbito, 31 apresentavam comorbidades confirmadas: diabetes (16), doença cardiovascular (13), hipertensão (13), doença renal (3), Alzheimer (2), doença respiratória (2), obesidade (2), tabagismo (2), câncer (1), doença hepática (1), etilismo (1), imunossupressão (1) - um paciente pode ter mais de uma comorbidade. Um não tinha comorbidade e os demais estão em investigação.

"Nós lamentamos por cada um dos pernambucanos que tiveram suas vidas encurtadas por esta doença e quero externar nossos mais sinceros sentimentos as suas famílias e amigos. É certo que, se não fosse a conscientização dos pernambucanos - que adotaram as recomendações e fizeram um dos mais efetivos isolamentos sociais do país, além das ações do Governo do Estado e da Prefeitura do Recife, que realizaram, juntos, a maior mobilização de insumos, equipamentos e de recursos humanos da nossa história -, as perdas seriam ainda maiores e o cenário muito mais grave. Mas que estas pessoas que, infelizmente, perderam suas vidas sirvam de alerta para os que ainda não acreditam no vírus e para os que pensam que chegamos ao final da batalha: a Covid-19 ainda está circulando entre nós, é uma

doença grave, com uma taxa de mortalidade importante, e para a qual ainda não temos tratamento, tampouco vacina. Por isso, ainda temos um longo caminho pela frente e precisaremos conviver com o vírus, para preservar vidas e evitar a possibilidade de novas ondas", afirmou o secretário estadual de Saúde, André Longo, durante a coletiva de imprensa desta terça.

**CAMPANHA DE COMUNICAÇÃO** - Durante a coletiva de imprensa desta terça, o secretário André Longo ainda divulgou que o Governo de Pernambuco lança, já nesta quarta (12.08), campanha educativa para alertar a população sobre o uso correto das máscaras, buscando evitar adoecimentos e, conseqüentemente, novos picos da doença no Estado.

"Usar máscara, neste momento, é respeitar o esforço que todos nós fizemos para chegar até aqui. Usar máscara, higienizar as mãos e manter o distanciamento é um sinal de respeito a nós mesmos e também ao próximo. E é a regra que todo mundo precisa cumprir, porque só com prevenção e responsabilidade poderemos encarar este momento, salvar vidas e continuar com nosso plano de convivência e com a retomada segura das atividades", frisou o gestor.

A campanha contará com divulgação em rádio e TV, além de internet e mídia exterior, já a partir desta quarta.

**TESTAGEM** - O município de Salgadinho, no Agreste e que compõe a II Gerência Regional de Saúde (Geres), aderiu à marcação do exame da Covid-19 pelo Atende em Casa, que pode ser acessado pelo site [www.atendeemcasa.pe.gov.br](http://www.atendeemcasa.pe.gov.br) ou por aplicativo, disponível para smartphones com sistema Android. O agendamento é voltado para todos aqueles que possuem sintomas gripais e são munícipes de 145 cidades pernambucanas que utilizam a ferramenta - 144 agendadas pela SES e Recife pela própria equipe municipal. A lista completa das localidades assistidas está disponível no <https://bit.ly/304QoKK>.

A marcação dos exames pelo Atende em Casa começou em 22 de junho. Desde então, 4.149 pessoas tiveram acesso ao teste pela plataforma, sendo 2.443 que realizaram o RT-PCR e 1.706 o teste rápido. Importante lembrar que, desde 15 de julho, todas as pessoas com sintomas gripais em Pernambuco podem fazer o teste, dentro do esforço do Governo do Estado em ampliar a população beneficiada e para aumentar a capacidade de análise dos laboratórios credenciados.

**TELEORIENTAÇÃO** - O Atende em Casa vem funcionando desde o final de março. Inicialmente, a ferramenta funcionava com o serviço de teleassistência para a população com sintomas gripais. Atualmente, 178 municípios utilizam essa funcionalidade, o que corresponde a 96,22% das cidades do Estado, beneficiando 9,4 milhões de pernambucanos (98,59% da população total).

No momento, a I Geres (20 municípios), II (20), III (22), V (21), VI (13), VII (7), VIII (7), IX (11), X (12), XI (10) e XII (10) já são atendidas em sua totalidade pela tecnologia. A IV região de saúde já tem 25 dos 32 municípios cobertos pelo aplicativo. A lista completa está disponível no <https://bit.ly/2DKYuzA>. A ferramenta já conta com quase 109,8 mil usuários cadastrados em todas as regiões de saúde do Estado. Ao todo, após teleorientação, mais de 11,9 mil pessoas foram orientadas a procurar uma unidade de saúde mais próxima da sua residência, e 20,1 mil a permanecer em isolamento domiciliar.

No aplicativo web "Atende em Casa" o usuário, após o cadastro de informações mínimas, é direcionado para um questionário que permite a avaliação inicial do quadro de saúde a partir

de perguntas sobre seus sintomas. Em seguida, uma classificação de risco é realizada pelo sistema, na qual o usuário recebe orientações necessárias para sua situação ou é encaminhado para uma teleorientação com um profissional de saúde. A teleorientação busca acolher o usuário em sua experiência de adoecimento, confirmar as condições e sintomas referidos no questionário e orientar sobre os cuidados necessários a cada classificação de risco (por exemplo, informar sobre os procedimentos do isolamento domiciliar ou como proceder o encaminhamento ao serviço de saúde mais adequado para a situação).

**APOIO EMOCIONAL** - O Atende em Casa ainda possui serviço de teleacolhimento para aqueles que possuem demandas de saúde mental provocadas pelo impacto da pandemia do novo coronavírus. Com isso, os usuários que se cadastram no aplicativo têm essa opção de receber apoio emocional de equipe de psicólogos capacitados para as demandas.

Até o momento, mais de 2,7 mil teleacolhimentos foram realizados. Cerca de 2 mil receberam orientações gerais e 349 foram encaminhados para a equipe de referência diária para a escuta psicoterápica e atendimento psiquiátrico. Outros 101 foram orientados a procurar a Rede de Atenção Psicossocial (Raps) do território, 150 encaminhados às unidades de saúde da família e 124 a realizarem Práticas Integrativas e Complementares.

**PROGRAMA DE PESQUISA** - O Governo de Pernambuco, por meio da Fundação de Amparo à Ciência e à Tecnologia (Facepe) e a Secretaria Estadual de Saúde (SES-PE), publica edital de financiamento para a 7ª edição do Programa de Pesquisa para o Sistema Único de Saúde (PPSUS). O projeto, coordenado pelo Ministério da Saúde (MS), busca apoiar financeiramente os estudos voltados para as questões prioritárias de saúde da população, com atenção para as necessidades de cada Estado. Para a chamada pública de 2020, serão investidos R\$ 3 milhões - R\$ 2 milhões disponibilizados pelo órgão federal e R\$ 1 milhão pelo Governo do Estado. Os candidatos terão até o dia 25 de setembro para submeter eletronicamente seus projetos de pesquisas nas áreas prioritárias, que, este ano, também trará as problemáticas levantadas pela pandemia da Covid-19. Outras informações estão disponíveis no edital do Programa: <https://tinyurl.com/y4wkyzlg>.

Diante das limitações impostas pelo novo coronavírus, todas as etapas de construção do Edital 2020, foram realizadas virtualmente, inclusive a Oficina de Prioridades - as futuras fases também serão viabilizadas de forma remota (submissão de projetos e avaliação). Após consulta às áreas técnicas da SES-PE e à comunidade científica do Estado, foram definidos cinco eixos temáticos, considerando diferentes problemáticas existentes no Estado: Ações estratégicas de vigilância em saúde; Organização das redes de atenção à saúde – RAS; Gestão do trabalho e educação em saúde; Atenção à saúde da mulher e materno-infantil; Planejamento, economia e gestão em saúde. No 1º eixo, os candidatos poderão propor estudos em linhas de pesquisa relacionadas à Covid-19, como estratégias de prevenção e combate à doença, perfil epidemiológico da pandemia e análise do impacto social do novo coronavírus em Pernambuco.

“Um dos principais desafios do Programa é elencar os problemas prioritários de cada Estado que possam ter soluções apontadas por pesquisas científicas. Em Pernambuco, são R\$ 3 milhões aplicados para incentivar projetos que tragam produção de conhecimentos e metodologias com real aplicabilidade no SUS, atentos também às problemáticas suscitadas pela pandemia da Covid-19 no nosso Estado”, ressalta o secretário de saúde de Pernambuco, André Longo.

O proponente poderá apresentar proposta para três faixas de financiamento (A, B e C), com

recursos máximos de até R\$ 200 mil. Na faixa A, serão aceitas propostas de até R\$ 30 mil; na faixa B, propostas de R\$ 30 mil até R\$ 100 mil; já na faixa C, serão aceitas propostas entre R\$ 100 mil e R\$ 200 mil.

Os projetos submetidos à chamada pública deste ano passarão por banca examinadora que pontuará os candidatos de acordo com diversos critérios, como expansibilidade da pesquisa, cooperação científica, aplicabilidade dos resultados e contribuição para o aprimoramento e consolidação do SUS no Estado. "Nossa principal preocupação é levantar os desafios de todo o nosso Estado, por isso descentralizamos as oficinas de prioridades e contamos com contribuição importante das Regionais de Saúde, além de pesquisadores de instituições locais de ensino e pesquisa. Essa aproximação entre os sistemas estaduais de saúde, ciência e tecnologia com a comunidade científica promovida pelo PPSUS, permite maior interação e troca de conhecimento entre os atores locais, o que contribui para o fortalecimento da Política Estadual de Saúde", pontua a diretora geral de Educação em Saúde da SES-PE, Juliana Siqueira.

O resultado final deverá ser divulgado no final de novembro. Já a contratação das propostas aprovadas e assinatura do termo de outorga deve acontecer no início de dezembro. Na edição anterior do PPSUS-PE (2018-2019), quase 30 projetos foram aprovados para financiamento.

Os interessados podem esclarecer as dúvidas através do e-mail [suporte@facepe.br](mailto:suporte@facepe.br) ou pelo telefone (81) 3181-4616, de segunda a sexta-feira, das 8h às 12h e das 13h às 17h.



## Números Covid-19



**19.718.030**  
Confirmados

**728.013**  
Óbitos (5.719 novos)

Fonte: OMS. Dados atualizados até 10/08/2020.  
(<https://www.who.int/emergencies/diseases/novel-coronavirus-2019/situation-reports>)



**3.057.470**  
Confirmados

**101.752**  
Óbitos

**2.163.812**  
Recuperados

Fonte: Ministério da Saúde. Dados atualizados até 10/08/2020.  
(<http://covid.saude.gov.br>)



**105.982**  
Confirmados (601 novos)

**7.008**  
Óbitos (38 novos)

**85.731**  
Recuperados

Fonte: SEVS/CIEVS-PE. Dados atualizados até 10/08/2020.

## Perfil dos casos SRAG – 24.363 casos confirmados COVID-19

Figura 1 - Nº de casos de SRAG confirmados para Covid-19, segundo faixa etária. Pernambuco, 2020

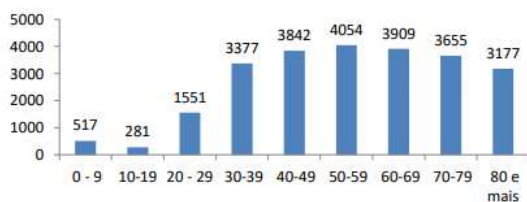


Figura 2 - Nº e Percentual de casos de SRAG confirmados para Covid-19, segundo sexo. Pernambuco, 2020

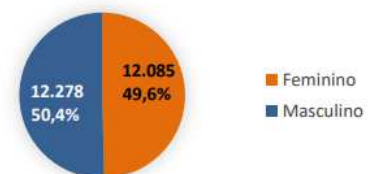
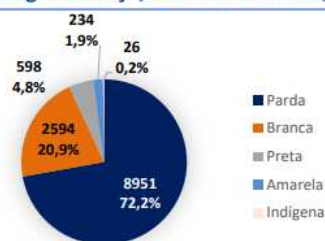
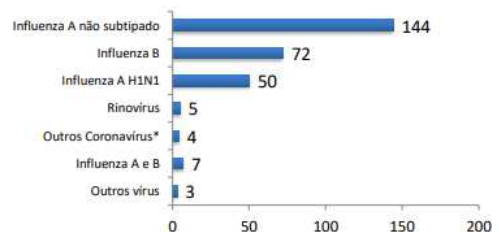


Figura 3 - Nº e Percentual de casos por SRAG confirmados para Covid-19, segundo raça/cor. Pernambuco, 2020



Nota: Ignorado/Branco 11.960 (49,1%).

Figura 4 - Nº de casos de SRAG confirmados para outros vírus respiratórios. Pernambuco, 2020



\*Outros Coronavírus de baixa patogenicidade (OC43, NL63 e 229E).

Figura 5 - Distribuição dos casos de SRAG, segundo positividade para Covid-19, por Semana Epidemiológica de Notificação. Pernambuco, 2020

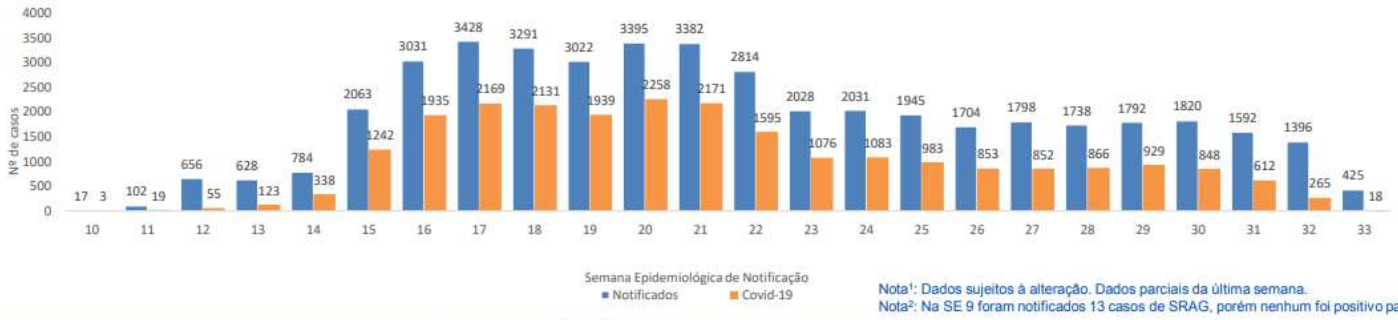


Figura 6 - Nº de casos de SRAG confirmados para Covid-19, segundo evolução. Pernambuco, 2020



Tabela 1 - Nº de casos de SRAG confirmados para Covid-19, segundo internação e município de residência. Pernambuco, 2020

Município de Residência	Internado em enfermaria	Internado em UTI	Total
Paulista	360	25	385
Cabo de Santo Agostinho	214	10	224
Recife	206	17	223
Camaragibe	144	11	155
Jaboatão dos Guararapes	121	23	144
Goiana	118	6	124
Igarassu	118	5	123
Caraúru	114	9	123
Abreu e Lima	92	7	99
Olinda	82	10	92
Petrolina	76	12	88
Santa Cruz do Capibaribe	76	4	80
Escada	74	2	76
São Lourenço da Mata	61	4	65
Serra Talhada	53	2	55
Belo Jardim	51	4	55
Gravatá	46	8	54
Palmares	45	2	47
Limoeiro	43	6	49
Itambé	39	3	42
Outros municípios	1032	118	1150
Outro estado	117	2	119
<b>Total</b>	<b>3282</b>	<b>290</b>	<b>3572</b>

Figura 7 - Distribuição espacial dos casos de SRAG confirmados para Covid-19, segundo município de residência. Pernambuco, 2020



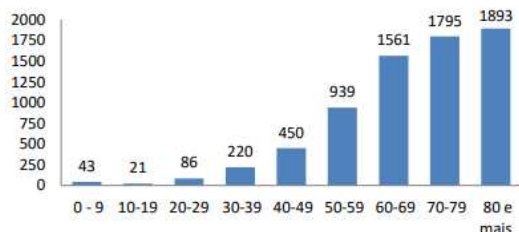
**Tabela 2 - Nº de casos de SRAG confirmados para Covid-19, segundo região de saúde e município de residência. Pernambuco, 2020**

Município de Residência	N	Município de Residência	N	Município de Residência	N
<b>I Região de Saúde</b>	<b>17520</b>	Alagoinha	22	<b>VII Região de Saúde</b>	<b>115</b>
Abreu e Lima	299	Altinho	17	Belém de São Francisco	3
Araçoiaba	31	Barra de Guabiraba	35	Cedro	12
Cabo de Santo Agostinho	597	Belo Jardim	103	Mirandiba	5
Camaragibe	646	Bezerros	123	Salgueiro	78
Chã de Alegria	52	Bonito	49	Serrita	14
Chã Grande	25	Brejo da Madre de Deus	49	Terra Nova	2
Fernando de Noronha	31	Cachoeirinha	104	Verdejante	1
Glória do Goitá	53	Camocim de São Félix	29	<b>VIII Região de Saúde</b>	<b>296</b>
Igarassu	297	Caruaru	839	Afrânio	6
Ilha de Itamaracá	51	Cupira	50	Cabrobó	10
Ipojuca	213	Frei Miguelinho	19	Dormentes	4
Itapissuma	76	Gravatá	151	Lagoa Grande	13
Jaboatão dos Guararapes	2441	Ibiraubá	7	Orocó	6
Moreno	118	Jataúba	15	Petrolina	250
Olinda	1701	Jurema	26	Santa Maria da Boa Vista	7
Paulista	1343	Panelas	38	<b>IX Região de Saúde</b>	<b>262</b>
Pombos	74	Pesqueira	61	Aranjina	94
Recife	8740	Poçoão	8	Bodocó	19
São Lourenço da Mata	339	Riacho das Almas	8	Exu	8
Vitória de Santo Antão	393	Sairé	4	Granito	1
<b>II Região de Saúde</b>	<b>928</b>	Sanharó	23	Ipupi	47
Bom Jardim	46	Santa Cruz do Capibaribe	137	Ouricuri	35
Buenos Aires	19	Santa Maria do Cambucá	11	Parnamirim	10
Carpina	134	São Bento do Una	75	Santa Cruz	4
Casinhas	14	São Caitano	60	Santa Filomena	0
Cumaru	11	São Joaquim do Monte	38	Moreilândia	7
Feira Nova	69	Tacaimbó	6	Trindade	37
João Alfredo	54	Taquaritinga do Norte	25	<b>X Região de Saúde</b>	<b>98</b>
Lagoa do Carro	40	Toritama	84	Afogados da Ingazeira	15
Lagoa do Itaenga	22	Vertentes	13	Brejinho	2
Limoeiro	137	<b>V Região de Saúde</b>	<b>411</b>	Carnaíba	10
Machados	12	Águas Belas	43	Iguaraci	7
Nazaré da Mata	56	Angelim	3	Ingazeira	1
Orobó	12	Bom Conselho	49	Itapetim	7
Passira	48	Brejão	3	Quixaba	8
Paudalho	124	Caetés	16	Santa Terezinha	4
Salgadinho	2	Calçado	1	São José do Egito	16
Surubim	69	Canhotinho	28	Solidão	1
Tracunhaém	25	Capoeiras	10	Tabira	19
Vertente do Lério	5	Correntes	12	Tuparetama	8
Vicência	29	Garanhuns	123	<b>XI Região de Saúde</b>	<b>178</b>
<b>III Região de Saúde</b>	<b>1218</b>	Iati	4	Betânia	9
Água Preta	193	Itaba	8	Calumbi	1
Amaraji	48	Jucati	7	Carnaubeira da Penha	1
Barreiros	68	Jupi	20	Flores	18
Belém de Maria	6	Lagoa do Ouro	8	Floresta	10
Catende	104	Lajedo	46	Itacuruba	1
Cortés	15	Palmeirina	1	Santa Cruz da Baixa Verde	8
Escada	138	Paranatama	9	São José do Belmonte	14
Gameleira	35	Saloá	10	Serra Talhada	104
Jaqueira	13	São João	6	Triunfo	12
Joaquim Nabuco	32	Terezinha	4	<b>XII Região de Saúde</b>	<b>574</b>
Lagoa dos Gatos	13	<b>VI Região de Saúde</b>	<b>250</b>	Aliança	58
Marajá	10	Arcoverde	95	Camutanga	17
Palmares	175	Bulque	22	Condado	52
Primavera	26	Custódia	20	Ferreiros	13
Quipapá	19	Ibimirim	14	Goiana	204
Ribeirão	88	Inajá	4	Itambé	76
Rio Formoso	44	Jatobá	1	Itaquitinga	21
São Benedito do Sul	9	Manari	2	Macaparana	26
São José da Coroa Grande	34	Pedra	18	São Vicente Ferrer	28
Sirinhaém	55	Petrolândia	13	Timbaúba	79
Tamandaré	66	Sertânia	22	<b>Outro Estado</b>	<b>203</b>
Xexéu	27	Tacaratu	14	<b>Outro País</b>	<b>3</b>
<b>IV Região de Saúde</b>	<b>2305</b>	Tupanatinga	11	<b>Ignorado</b>	<b>2</b>
Agrestina	66	Venturosa	14		
<b>Total Geral</b>					

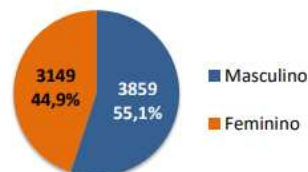


## Perfil dos óbitos por SRAG – 7.008 óbitos confirmados COVID-19

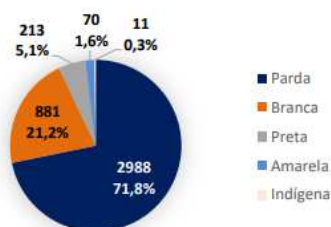
**Figura 8 - Nº de óbitos por SRAG confirmados para Covid-19, segundo faixa etária. Pernambuco, 2020**



**Figura 9 - Nº e Percentual de óbitos por SRAG confirmados para Covid-19, segundo sexo. Pernambuco, 2020**

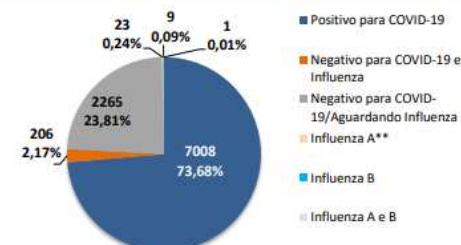


**Figura 10 - Nº e Percentual de óbitos de SRAG confirmados para Covid-19, segundo raça/cor. Pernambuco, 2020**



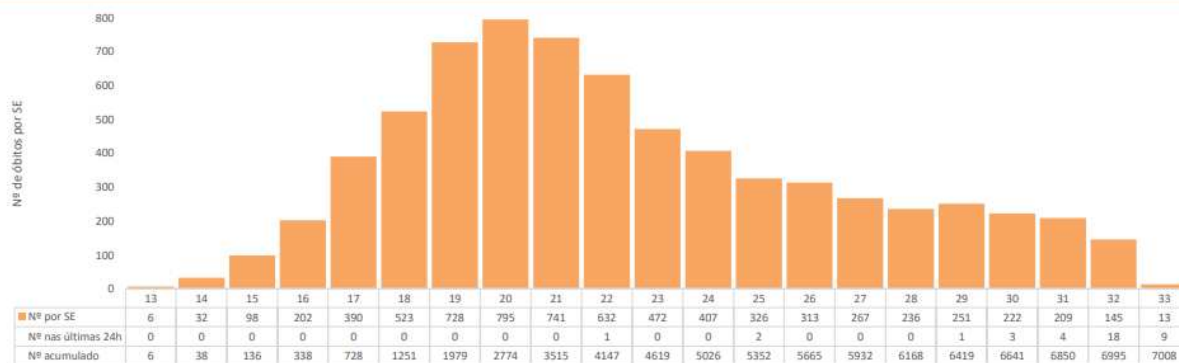
Nota: Ignorado/Branco 2.845 (40,6%).

**Figura 11 - Nº e Percentual de óbitos por SRAG, segundo resultado laboratorial. Pernambuco, 2020\***

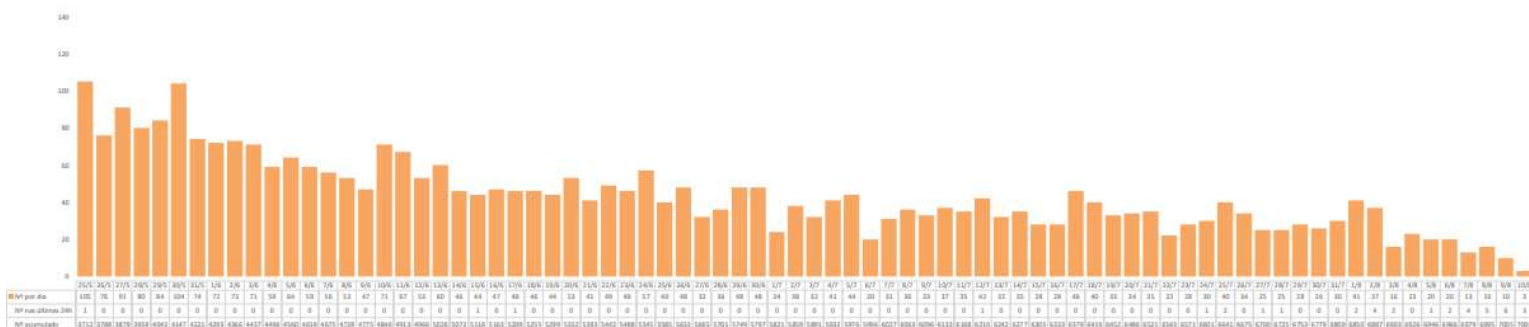


\*Total de óbitos notificados 10.015 (53 aguardando resultado e 450 óbitos por SRAG não especificados).

**Figura 12 - Nº de óbitos por SRAG confirmados para Covid-19, segundo semana epidemiológica de falecimento. Pernambuco, 2020\***



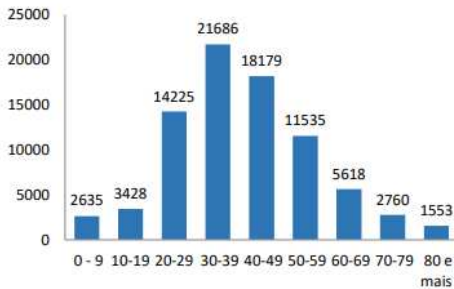
**Figura 13 - Nº de óbitos por SRAG confirmados para Covid-19, segundo data de falecimento. Pernambuco, 2020\***



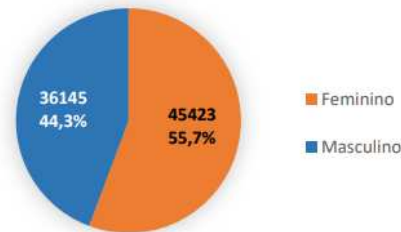


## Perfil dos casos leves – 81.619 casos confirmados COVID-19

**Figura 14 - Nº de casos leves confirmados para Covid-19, segundo faixa etária. Pernambuco, 2020**

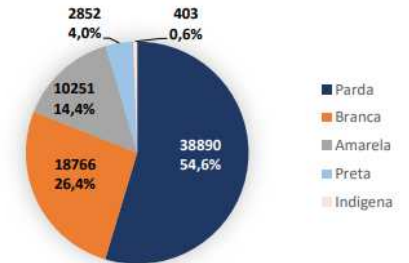


**Figura 15 - Nº e Percentual de casos leves confirmados para Covid-19, segundo sexo. Pernambuco, 2020**



Nota: Ignorado 51 (0,06%).

**Figura 16 - Nº e Percentual de casos leves confirmados para Covid-19, segundo raça/cor. Pernambuco, 2020**



Nota: Ignorado 10.457 (12,8%).

Casos novos do dia: 485  
Recuperados: 72.140

Fonte: e-SUS VE

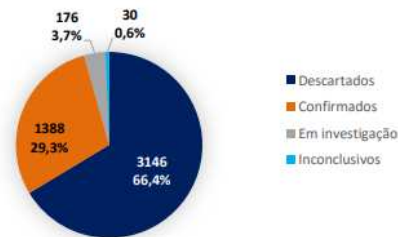
### Profissionais de Saúde

**Tabela 3 - Nº de profissionais de saúde testados para Covid-19, segundo classificação final. Pernambuco, 2020**

Classificação final	Nº Profissionais de Saúde
Confirmados	19.725
Descartados	27.845
Em Investigação	27
Inconclusivo	301
<b>Total</b>	<b>47.898</b>

### População privada de liberdade

**Figura 17 - Nº e Percentual de casos notificados para Covid-19 na população privada de liberdade, segundo classificação final. Pernambuco, 2020**



Fonte: SERES/SES - PE. Dados atualizados em 10/08/2020.

### População Indígena

**Figura 18 - Nº de casos notificados para Covid-19 na população indígena, segundo classificação final. Pernambuco, 2020**

Etnias Indígenas	Confirmados	Descartados	Óbitos
Atikum	6	33	0
Fulni-Ô	152	100	5
Kambiawá	1	4	0
Kapinawá	0	7	0
Pankará	2	9	1
Pankararu	46	94	0
Pipipã	1	3	1
Truká	14	56	0
Kambiwa-Tuxá	4	2	1
Tuxi	0	1	0
Xukuru	64	310	0
Ignorado	6	40	0
<b>Total</b>	<b>296</b>	<b>659</b>	<b>8</b>

## Testes laboratoriais

**Tabela 4 - Nº de testes realizados de Covid-19, Pernambuco, 2020**

Laboratório	Total últimas 24h	Total	
Lacen-PE	834	61.028	
Genomika (Lacen-PE)	0	8.581	
Instituto Aggeu Magalhães	108	3.091	
RT-PCR	HLA	0	2.393
	LFDA	1	395
	IMIP	1	11.051
	UFPE	606	12.089
Sorologias	Privados	60	21.186
Testes rápidos	Privados	15	1.446
		267	137.581
<b>Total</b>	<b>1.892</b>	<b>258.841</b>	

**Tabela 5- Capacidade de testes laboratoriais da Covid-19 (RT-PCR). Pernambuco, 2020**

Laboratório	Quantidade/semana
Lacen/PE	4.200
Instituto Aggeu Magalhães	500
Genomika	2.800
HLA	500
LFDA	300
IMIP	1.400
UFPE	3.600
<b>Total</b>	<b>13.300</b>

Testes disponíveis: 14.387 RT-PCR e 119.313 testes rápidos

## INFORME DA CENTRAL ESTADUAL DE REGULAÇÃO HOSPITALAR

# 1.941

Total de leitos  
SRAG\*

# 54%

Taxa de Ocupação  
Média

LEITOS SRAG*	TOTAL	TAXA DE OCUPAÇÃO
Leitos de UTI	868	62%
Leitos de Enfermaria	1.073	45%

\*Obs.: Dados referentes à rede de Saúde Pública Estadual. Estes leitos estão ocupados com pacientes acometidos com Síndrome Respiratória Aguda Grave (Srag), incluindo portadores, suspeitos e confirmados de Covid-19.