

Quinta-feira, 30/07/2020
Boletim Nº152

BOLETIM COVID-19 - COMUNICAÇÃO SES-PE

A Secretaria Estadual de Saúde (SES-PE) registrou, nesta quinta-feira (30.07), 1.837 novos casos da Covid-19. O aumento no número de casos no informe de hoje ainda é motivado pelo atraso, e conseqüente acúmulo de notificações, pelos municípios. Entre os confirmados hoje, apenas 144 (8%) são casos de Síndrome Respiratória Aguda Grave (SRAG). Todos os outros 1.693 casos (92%) são leves, ou seja, pacientes que não demandaram internamento hospitalar e que já estavam curados, ou na fase final da doença. Agora, Pernambuco totaliza 93.373 casos já confirmados, sendo 23.393 graves e 69.980 leves.. Além disso, o boletim de hoje registra 69.073 pessoas recuperadas da doença. Do total de curados, 12.612 são de casos graves, que demandaram leitos no sistema de saúde, e 56.461 casos leves.

Os casos graves confirmados da doença estão distribuídos por 182 municípios pernambucanos (tabela 2), além do arquipélago de Fernando de Noronha e da ocorrência de pacientes e outros Estados e países.

Também foram confirmados laboratorialmente 42 óbitos (sendo 22 do sexo masculino e 20 do sexo feminino). Os novos óbitos confirmados são de pessoas residentes nos municípios de Barreiros (1), Camaragibe (2), Camocim de São Félix (1), Caruaru (3), Gravatá (1), Itapetim (1), Jaboatão dos Guararapes (2), Olinda (6), Ouricuri (1), Palmares (2), Paulista (1), Pombos (1), Recife (11), Salgueiro (1), Santa Cruz do Capibaribe (2), Serra Talhada (2), Tacaimbó (1), Timbaúba (1), Tracunhaém (1) e Venturosa (1). Com isso, o Estado totaliza 6.526 mortes pela doença.

As mortes registradas no boletim de hoje ocorreram entre 1º de maio e 29 de julho. Do total de mortes no informe de hoje, 26 (62%) ocorreram nos últimos três dias, sendo 7 mortes registradas no dia de ontem (quarta-feira, 29/07), 10 mortes em 28/07 e 9 em 27/07. Os outros 16 óbitos (38%) ocorrem entre os dias 1º/05 e 26/07.

Os pacientes tinham idades entre 15 e 97 anos. As faixas etárias são: 10 a 19 (2), 30 a 39 (1), 40 a 49 (3), 50 a 59 (6), 60 a 69 (8), 70 a 79 (9), 80 anos ou mais (13).

Dos 42 pacientes que vieram a óbito, 30 apresentavam comorbidades confirmadas: doença cardiovascular (20), diabetes (13), doença renal (7), hipertensão (4), doença respiratória (3), obesidade (2) doença de Alzheimer (2), etilismo/histórico de etilismo (2), AVC/histórico de AVC (1), imunodepressão (1), câncer (1), tabagismo/histórico de tabagismo (1) e doença hepática (1) - um paciente pode ter mais de uma comorbidade. Dois pacientes não tinham comorbidades relatadas e os demais estão em investigação.

Com relação à testagem dos profissionais de saúde com sintomas de gripe, em Pernambuco, até agora, 18.894 casos foram confirmados e 25.725 descartados. As testagens entre os trabalhadores do setor abrangem os profissionais de todas as unidades de saúde, sejam da rede pública (estadual e municipal) ou privada. O Governo de Pernambuco foi o primeiro do país a criar um protocolo para testar e afastar os profissionais da área da saúde com sintomas gripais.

PLANO DE CONVIVÊNCIA - O Gabinete de Enfrentamento à Covid-19 em Pernambuco autorizou as cidades do Agreste que integram a Macrorregião de Saúde II a reabrirem os

serviços de alimentação, com 50% da capacidade e horário reduzido – de 6h às 20h – a partir da próxima segunda-feira (03.08). Na mesma data foi autorizada a reabertura das academias de ginástica, seguindo novos protocolos de segurança. A decisão representa o avanço das gerências regionais dos municípios de Caruaru e Garanhuns para a Etapa 6 do Plano de Convivência com a Covid-19.

Já a Macrorregião III – que tem como cidades-polo Arcoverde, Afogados da Ingazeira e Serra Talhada – foi autorizado o avanço para a Etapa 5. Nessa área, serão liberadas também as atividades comerciais de venda e aluguel de automóveis, com 100% da carga, e os serviços de escritório, com 50%. A Macrorregião IV, composta pelos municípios próximos a Salgueiro, Petrolina e Araripina, permanecerão na Etapa 4.

“Os indicadores da Macrorregião II apresentaram queda tanto nas contaminações como na ocupação de leitos, o que vai permitir o avanço na próxima semana. Assim como uma parte do Sertão, que se mostrou estável nos números da Saúde, também avançará dentro do plano. Já nos locais onde ainda há uma tendência de crescimento nos indicadores monitorados, o Governo do Estado age mais uma vez com prudência e os mantém na mesma fase”, afirmou o secretário estadual de Desenvolvimento Econômico, Bruno Schwambach.

Os municípios da Região Metropolitana do Recife (RMR) e das Matas Norte e Sul continuam na Etapa 6 do Plano de Convivência. Na Macrorregião de Saúde I, desde a última segunda-feira (27.07), os shoppings centers, antes autorizados a abrir das 12h às 20h, puderam ampliar o horário de funcionamento, passando a funcionar das 10h às 20h.

O Gabinete de Enfrentamento à Covid-19 em Pernambuco avalia continuamente os indicadores de saúde. Número de casos registrados, óbitos e pressão sobre a rede hospitalar são fatores fundamentais para o planejamento de combate à pandemia. A implantação de medidas restritivas específicas e a possibilidade de recuo das regiões na retomada das atividades econômicas são permitidas por meio dessa análise semanal.

Durante a coletiva de imprensa online realizada nesta quinta-feira, no Palácio do Campo das Princesas e transmitida pelo canal oficial do Governo de Pernambuco no youtube, o secretário de Saúde, André Longo, ressaltou o papel do Sistema Único de Saúde no enfrentamento ao novo coronavírus, lembrando que ainda é necessária a mobilização e o cuidado por parte de toda a população pernambucana.

“Recentes estudos sobre abertura de leitos, tanto da Fiocruz, como do Conselho Federal de Medicina, reconhecem esse grande esforço e apontam claramente que nosso Estado ocupa posição de destaque no Brasil - fruto do compromisso da gestão e da maior mobilização de insumos, equipamentos e de recursos humanos da história da nossa saúde pública. Em cinco meses, foram mais de 2,6 mil leitos abertos pelo Governo do Estado e pelas prefeituras, em uma média de quase 20 novos leitos por dia, sendo 10 de UTI. Assim, também estamos mostrando a capacidade de resposta e a relevância do nosso Sistema Único de Saúde, provando para todos que, quando são dadas as devidas condições, o SUS responde de forma efetiva e qualificada, salvando milhares de vidas”, destacou Longo.

O gestor também lembrou que, apesar da queda de casos, a sociedade precisa manter os devidos cuidados para evitar novos adoecimento. “Ainda temos um longo caminho pela frente e precisamos do esforço e da união de todos para este momento de convivência. Os indicadores são positivos e nos dão a condição de dar passos cautelosos, mas passos à frente no Plano de Convivência. Mas resalto que o vírus continua entre nós, ele ainda contamina as pessoas. Precisamos continuar seguindo os protocolos das atividades que estão sendo retomadas e as orientações de distanciamento social, higiene, principalmente das mãos, e

uso correto das máscaras, sempre cobrindo a boca e o nariz. Só assim, com o cuidado e a consciência de todos, nós poderemos retomar todas as atividades ao longo dessa caminhada”, finalizou.

Números Covid-19



Perfil dos casos SRAG – 23.393 casos confirmados COVID-19

Figura 1 - Nº de casos de SRAG confirmados para Covid-19, segundo faixa etária. Pernambuco, 2020



Figura 2 - Nº e Percentual de casos de SRAG confirmados para Covid-19, segundo sexo. Pernambuco, 2020

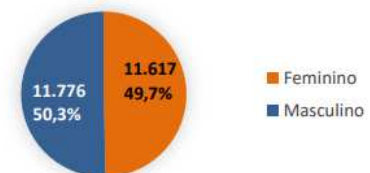
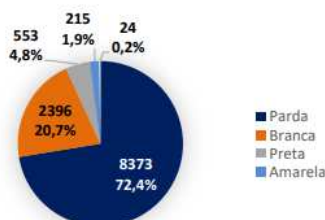
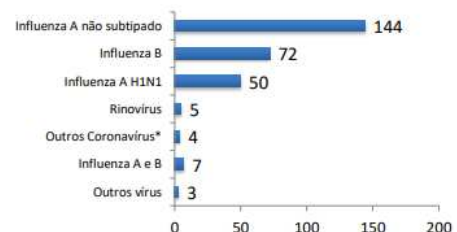


Figura 3 - Nº e Percentual de casos por SRAG confirmados para Covid-19, segundo raça/cor. Pernambuco, 2020



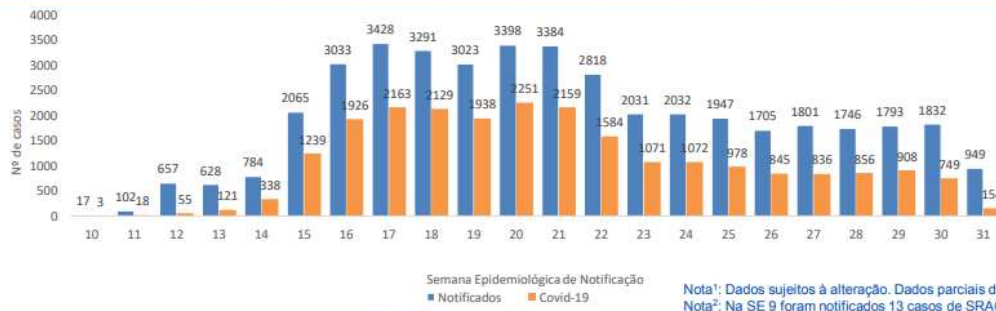
Nota: Ignorado/Branco 11.832 (50,6%).

Figura 4 - Nº de casos de SRAG confirmados para outros vírus respiratórios. Pernambuco, 2020



*Outros Coronavírus de baixa patogenicidade (OC43, NL63 e 229E).

Figura 5 - Distribuição dos casos de SRAG, segundo positividade para Covid-19, por Semana Epidemiológica de Notificação. Pernambuco, 2020



Semana Epidemiológica de Notificação
■ Notificados ■ Covid-19

Nota¹: Dados sujeitos à alteração. Dados parciais da última semana.
Nota²: Na SE 9 foram notificados 13 casos de SRAG, porém nenhum foi positivo para Covid-19.

Figura 6 - Nº de casos de SRAG confirmados para Covid-19, segundo evolução. Pernambuco, 2020



Tabela 1 - Nº de casos de SRAG confirmados para Covid-19, segundo internação e município de residência. Pernambuco, 2020

Município de Residência	Internado em enfermaria	Internado em UTI	Total
Paulista	406	25	431
Recife	286	38	324
Olinda	248	21	269
Cabo de Santo Agostinho	208	10	218
Caruaru	163	18	181
Camaragibe	135	10	145
Jaboatão dos Guararapes	123	22	145
Goiana	113	5	118
Igarassu	108	5	113
Abreu e Lima	86	7	93
Escado	73	2	75
São Lourenço da Mata	58	5	63
Santa Cruz do Capibaribe	55	4	59
Palmares	49	2	51
Gravatá	47	10	57
Petrolina	47	15	62
Belo Jardim	42	5	47
Iambe	42	3	45
Serra Talhada	42	2	44
Limoeiro	35	7	42
Outros municípios	1107	142	1249
OUTRO ESTADO	100	3	103
Total	3573	361	3934

Figura 7 - Distribuição espacial dos casos de SRAG confirmados para Covid-19, segundo município de residência. Pernambuco, 2020



Tabela 2 - Nº de casos de SRAG confirmados para Covid-19, segundo região de saúde e município de residência. Pernambuco, 2020

Município de Residência	N	Município de Residência	N	Município de Residência	N
I Região de Saúde	17117	V Região de Saúde	367	XI Região de Saúde	154
Abreu e Lima	288	Alagoinha	17	Betânia	8
Araçoiaba	29	Altinho	14	Calumbi	2
Cabo de Santo Agostinho	579	Barra de Guabiraba	33	Calumbi	2
Camaragibe	624	Belo Jardim	86	Carnaubeira da Penha	1
Chã de Alegria	51	Bezerros	111	Flores	17
Chã Grande	25	Bonito	46	Floresta	9
Fernando de Noronha	31	Brejo da Madre de Deus	44	Itacuruba	1
Glória do Goitá	50	Cachoeirinha	99	Santa Cruz da Baixa Verde	7
Igarassu	286	Camocim de São Félix	27	São José do Belmonte	12
Ilha de Itamaracá	49	Caruaru	768	Serra Talhada	85
Ipojuca	211	Cupira	46	Triunfo	12
Itapissuma	71	Frei Miguelinho	17	XII Região de Saúde	551
Jaboatão dos Guararapes	2372	Gravatá	141	Aliança	57
Moreno	114	Ibirajuba	4	Camutanga	17
Olinda	1681	Jataúba	15	Condado	48
Paulista	1312	Jurema	22	Ferreiros	13
Pombos	71	Panelas	36	Goiana	193
Recife	8558	Pesqueira	54	Itambé	76
São Lourenço da Mata	331	Poção	8	Itaquitinga	20
Vitória de Santo Antão	384	Riacho das Almas	15	Macaparana	24
II Região de Saúde	867	Sairé	3	São Vicente Ferrer	26
Bom Jardim	42	Sanharó	23	Timbaúba	77
Buenos Aires	17	Santa Cruz do Capibaribe	108	Outro Estado	181
Carpina	130	Santa Maria do Cambucá	10	Outro País	3
Casinhas	14	São Bento do Una	72	Ignorado	2
Cumarú	11	São Caitano	54		
Feira Nova	66	São Joaquim do Monte	35		
João Alfredo	49	Tacaimbó	6		
Lagoa do Carro	37	Taquaritinga do Norte	21		
Lagoa do Itaenga	22	Toritama	78		
Limoeiro	124	Vertentes	12		
Machados	10	V Região de Saúde	367		
Nazaré da Mata	52	Águas Belas	42		
Orobó	9	Angelim	3		
Passira	41	Bom Conselho	46		
Paudalho	122	Brejão	2		
Salgadinho	2	Caetés	14		
Surubim	63	Calçado	1		
Tracunhaém	24	Canhotinho	26		
Vertente do Lério	5	Capoeiras	9		
Vicência	27	Correntes	8		
III Região de Saúde	1187	Garanhuns	109		
Água Preta	193	Iati	4		
Amaraji	47	Itaíba	6		
Barreiros	67	Jucati	6		
Belém de Maria	5	Jupi	16		
Catende	101	Lagoa do Ouro	6		
Cortês	14	Lajedo	41		
Escada	134	Palmeirina	1		
Gameleira	34	Paranatama	9		
Jaqueira	13	Saló	10		
Joaquim Nabuco	32	São João	5		
Lagoa dos Gatos	10	Terezinha	3		
Maralal	10	VI Região de Saúde	216		
Palmares	175	Arcoverde	84		
Primavera	26	Buique	19		
Quipapá	16	Custódia	20		
Ribeirão	84	Ibimirim	14		
Rio Formoso	43	Inajá	3		
São Benedito do Sul	7	Jatobá	1		
São José da Coroa Grande	32	Manari	1		
Sirinhaém	54	Pedra	14		
Tamandaré	65	Petrolândia	9		
Xexéu	25	Sertânia	19		
IV Região de Saúde	2091	Tacaratu	13		
Agrestina	66	Tupanatinga	9		
		Venturosa	10		
Total Geral					23393

Perfil dos óbitos por SRAG – 6.526 óbitos confirmados COVID-19

Figura 8 - Nº de óbitos por SRAG confirmados para Covid-19, segundo faixa etária. Pernambuco, 2020

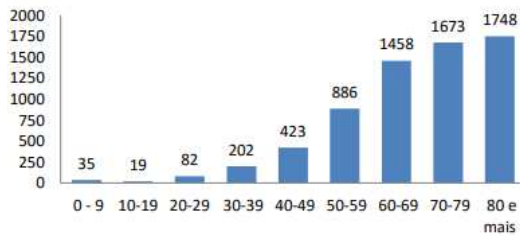


Figura 9 - Nº e Percentual de óbitos por SRAG confirmados para Covid-19, segundo sexo. Pernambuco, 2020

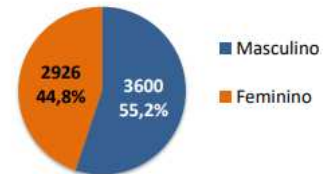
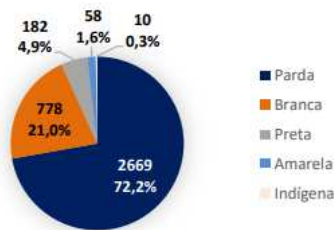
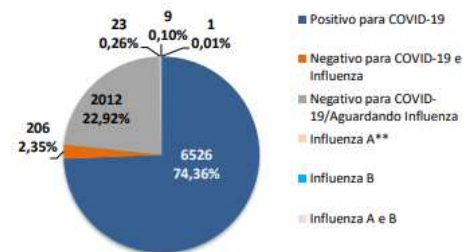


Figura 10 - Nº e Percentual de óbitos de SRAG confirmados para Covid-19, segundo raça/cor. Pernambuco, 2020



Nota: Ignorado/Branco 2.829 (43,3%).

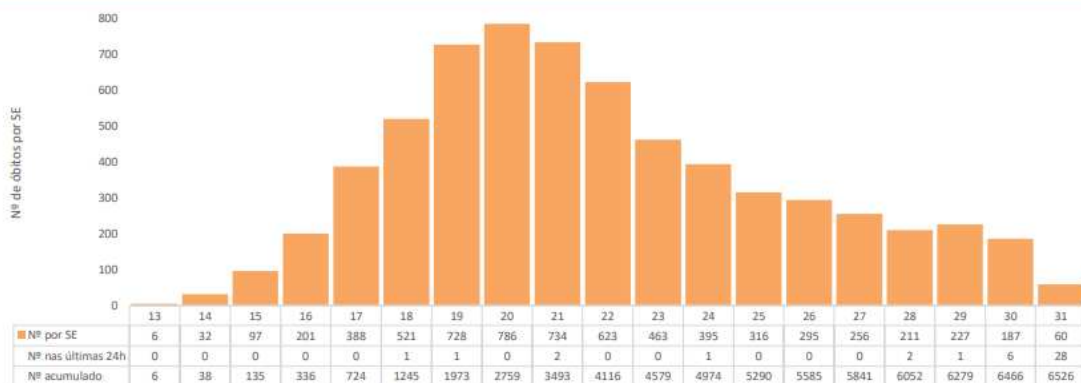
Figura 11 - Nº e Percentual de óbitos por SRAG, segundo resultado laboratorial. Pernambuco, 2020*



*Total de óbitos notificados 9262 (50 aguardando resultado e 435 óbitos por SRAG não especificados).

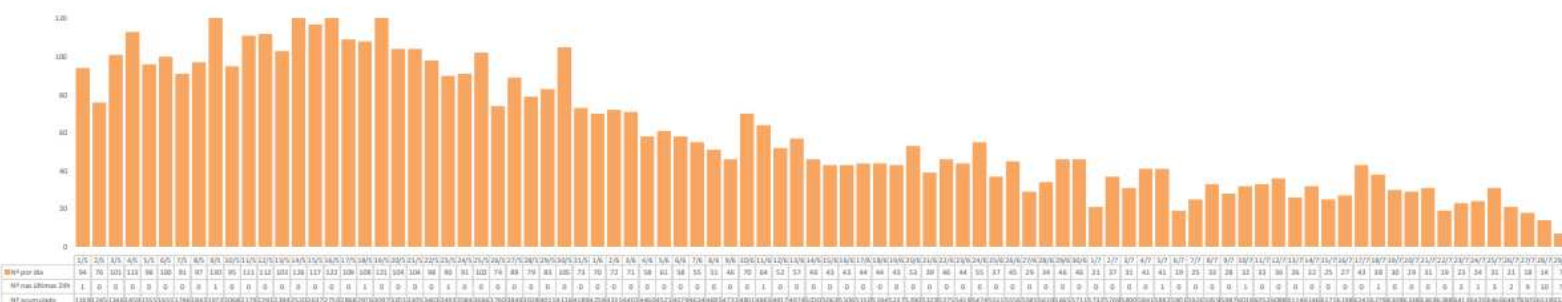
**Sete dos casos de Influenza A foram confirmados para H1N1.

Figura 12 - Nº de óbitos por SRAG confirmados para Covid-19, segundo semana epidemiológica de falecimento. Pernambuco, 2020*



Nota: Dados sujeitos à alteração. Dados parciais da última semana.

Figura 13 - Nº de óbitos por SRAG confirmados para Covid-19, segundo data de falecimento. Pernambuco, 2020*



Perfil dos casos leves – 69.980 casos confirmados COVID-19

Figura 14 - Nº de casos leves confirmados para Covid-19, segundo faixa etária. Pernambuco, 2020

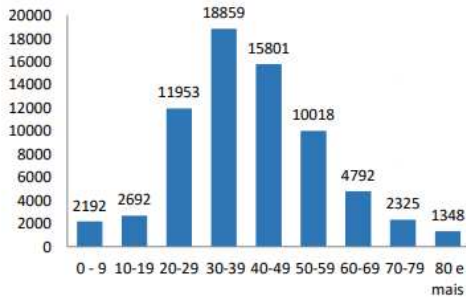
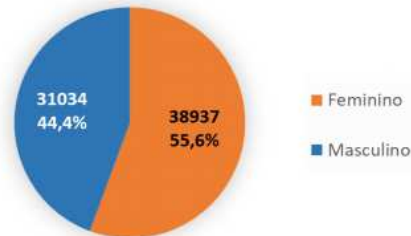
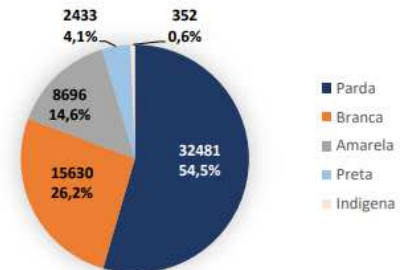


Figura 15 - Nº e Percentual de casos leves confirmados para Covid-19, segundo sexo. Pernambuco, 2020



Nota: Ignorado 9 (0,01%).

Figura 16 - Nº e Percentual de casos leves confirmados para Covid-19, segundo raça/cor. Pernambuco, 2020



Nota: Ignorado 10.388 (14,8%).

Casos novos do dia: 1.693

Recuperados: 56.461

Fonte: e-SUS VE

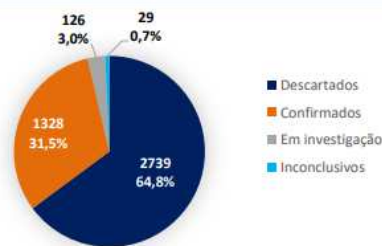
Profissionais de Saúde

Tabela 3 - Nº de profissionais de saúde testados para Covid-19, segundo classificação final. Pernambuco, 2020

Classificação final	Nº Profissionais de Saúde
Confirmados	18.894
Descartados	25.725
Em Investigação	33
Inconclusivo	308
Total	44.960

População privada de liberdade

Figura 17 - Nº e Percentual de casos notificados para Covid-19 na população privada de liberdade, segundo classificação final. Pernambuco, 2020



Fonte: SERES/SES -PE. Dados atualizados em 29/07/2020.

População Indígena

Figura 18 - Nº de casos notificados para Covid-19 na população indígena, segundo classificação final. Pernambuco, 2020

Etnias Indígenas	Confirmados	Descartados	Óbitos
Atikum	6	32	0
Fulni-Ô	147	92	5
Kambiawá	1	4	0
Kapinawá	0	7	0
Pankará	1	7	1
Pankararu	32	54	0
Pipipã	1	3	1
Truká	14	60	0
Kambiwa-Tuxá	4	2	1
Tuxi	0	1	0
Xukuru	55	245	0
Ignorado	7	41	0
Total	268	548	8

Fonte: DSEI/SES -PE. Dados atualizados em 29/07/2020.

Testes laboratoriais

Tabela 4 - Nº de testes realizados de Covid-19, Pernambuco, 2020

Laboratório	Total últimas 24h	Total	
Lacen-PE	646	52.997	
Genomika (Lacen-PE)	0	8.179	
Instituto Aggeu Magalhães	112	1.910	
RT-PCR	HLA	0	2.137
	LFDA	42	42
	IMIP	170	7.153
	UFPE	85	6.387
	Privados	405	19.142
Sorologias	Privados	183	903
Testes rápidos		3.134	114.157
Total	4.777	213.007	

Tabela 5- Capacidade de testes laboratoriais da Covid-19 (RT-PCR). Pernambuco, 2020

Laboratório	Quantidade/semana
Lacen/PE	4.200
Instituto Aggeu Magalhães	500
Genomika	2.800
HLA	500
LFDA	300
IMIP	1.400
UFPE	750
Total	10.450

Testes disponíveis: 22.418 RT-PCR e 142.737 testes rápidos

INFORME DA CENTRAL ESTADUAL DE REGULAÇÃO HOSPITALAR

1.891

Total de leitos
SRAG*

65%

Taxa de Ocupação
Média

LEITOS SRAG*	TOTAL	TAXA DE OCUPAÇÃO
Leitos de UTI	848	75%
Leitos de Enfermaria	1.043	55%

*Obs.: Dados referentes à rede de Saúde Pública Estadual. Estes leitos estão ocupados com pacientes acometidos com Síndrome Respiratória Aguda Grave (Srag), incluindo, portanto, suspeitos e confirmados da Covid-19