

Terça-feira, 28/07/2020

## **BOLETIM COVID-19 - COMUNICAÇÃO SES-PE**

A Secretaria Estadual de Saúde (SES-PE) registrou, nesta terça-feira (28.07), 546 casos da Covid-19. Entre os casos confirmados, 110 (20%) são casos de Síndrome Respiratória Aguda Grave (SRAG) e 436 (80%) são casos leves, ou seja, pacientes que não demandaram internamento hospitalar e que estavam na fase final da doença ou até mesmo já curados. Agora, Pernambuco totaliza 89.678 casos já confirmados, sendo 23.137 graves e 66.541 leves. Além disso, o boletim de hoje registra mais 2.241 pacientes recuperados, chegando a 67.929 pessoas que venceram a doença. Isso representa 76% do número de infectados no Estado. Do total de recuperados, 12.413 são de casos graves, que demandaram leitos no sistema de saúde, e 55.516 casos leves.

Os casos graves confirmados da doença estão distribuídos por 182 municípios pernambucanos (tabela 2), além do arquipélago de Fernando de Noronha e da ocorrência de pacientes e outros Estados e países.

Também foram confirmados laboratorialmente 45 óbitos (sendo 25 do sexo masculino e 20 do sexo feminino). Os novos óbitos confirmados são de pessoas residentes nos municípios de Abreu e Lima (5), Águas Belas (1), Cabo de Santo Agostinho (1), Camaragibe (2), Caruaru (1), Catende (1), Goiana (1), Gravatá (1), Igarassu (2), Itamaracá (1), Ipojuca (1), Jaboatão dos Guararapes (5), Olinda (7), Paulista (2), Recife (5), Rio Formoso (1), São Joaquim do Monte (1), São Lourenço da Mata (2), Sertânia (1), Sirinhaém (1), Solidão (1), Triunfo (1) e Vicência (1). Com isso, o Estado totaliza 6.421 mortes pela doença.

As mortes registradas no boletim de hoje ocorreram entre 25 de abril e 27 de julho. Do total de mortes no informe de hoje, 17 (38%) ocorreram nos últimos três dias, sendo 6 em 25/07; 8 em 26/07; e 3 ontem (segunda-feira, 27/07). Todos os outros 28 óbitos (62%) ocorreram entre 25/04 e 24/07.

Os pacientes tinham idades entre 25 e 92 anos, além de uma criança de 2 anos. As faixas etárias são: 0 a 9 (1), 20 a 29 (1), 30 a 39 (1), 40 a 49 (3), 50 a 59 (9), 60 a 69 (10), 70 a 79 (14), 80 anos ou mais (6).

Dos 45 pacientes que vieram a óbito, 33 apresentavam comorbidades confirmadas: doença cardiovascular (15), hipertensão (10), diabetes (9), doença respiratória (5), obesidade (4), imunossupressão (4), câncer (4), tabagismo/histórico de tabagismo (3), AVC (3), etilismo (3), doença hepática (2), doença hematológica (1), Alzheimer (1) - um paciente pode ter mais de uma comorbidade. Um paciente não tinha comorbidades relatadas e os demais estão em investigação.

Com relação à testagem dos profissionais de saúde com sintomas de gripe, em Pernambuco, até agora, 18.692 casos foram confirmados e 25.215 descartados. O Governo de Pernambuco foi o primeiro do país a criar um protocolo para testar e afastar os profissionais da área da saúde com sintomas gripais.

**TESTAGEM** - Desde o último dia 15 de julho, todos as pessoas com sintomas gripais em Pernambuco devem fazer o teste para confirmar ou descartar a infecção pelo novo coronavírus. O exame é recomendado para quem apresenta febre acompanhada de tosse ou dor de garganta ou coriza ou dificuldade para respirar.

A marcação do exame pode ser feita pelo Atende em Casa ([www.atendeemcasa.pe.gov.br](http://www.atendeemcasa.pe.gov.br) ou por smartphones com sistema Android) para a população de 143 municípios que aderiram à ferramenta (lista completa das cidades no <https://bit.ly/304QoKK>). Até o momento, 1,9 mil pessoas agendadas pela plataforma já foram testadas, sendo 1.051 que realizaram o RT-PCR e 849 o teste rápido.

"Fazer o rastreamento dos casos é de suma importância para que possamos planejar as ações de enfrentamento e para termos segurança para esse convívio com o novo coronavírus. Precisamos massificar essa informação sobre a testagem dos casos sintomáticos para que todos tenham acesso a esse direito e saibam que a marcação pode ser feita on-line. Avisem aos seus familiares e amigos para que possamos beneficiar todos aqueles que precisam", afirma o secretário estadual de Saúde, André Longo.

## Números Covid-19

Casos	Pacientes	Total
Confirmados	Recuperados	Óbitos
<b>89.678</b>	<b>67.929</b>	<b>6.421</b>



## Perfil dos casos SRAG – 23.137 casos confirmados COVID-19

Figura 1 - Nº de casos de SRAG confirmados para Covid-19, segundo faixa etária. Pernambuco, 2020

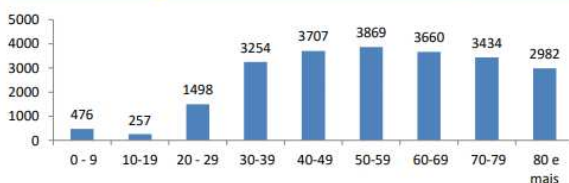
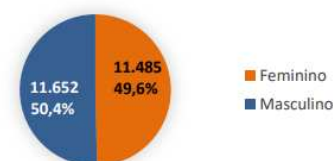
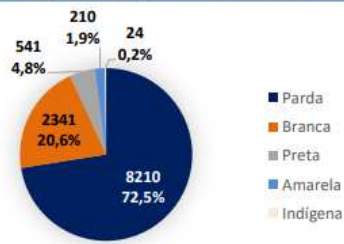


Figura 2 - Nº e Percentual de casos de SRAG confirmados para Covid-19, segundo sexo. Pernambuco, 2020

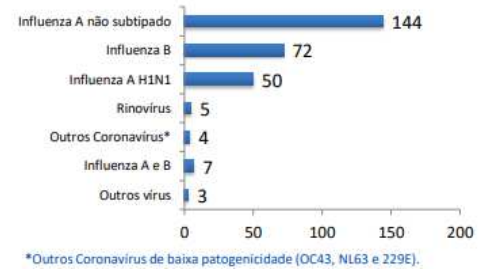


**Figura 3 - Nº e Percentual de casos por SRAG confirmados para Covid-19, segundo raça/cor. Pernambuco, 2020**



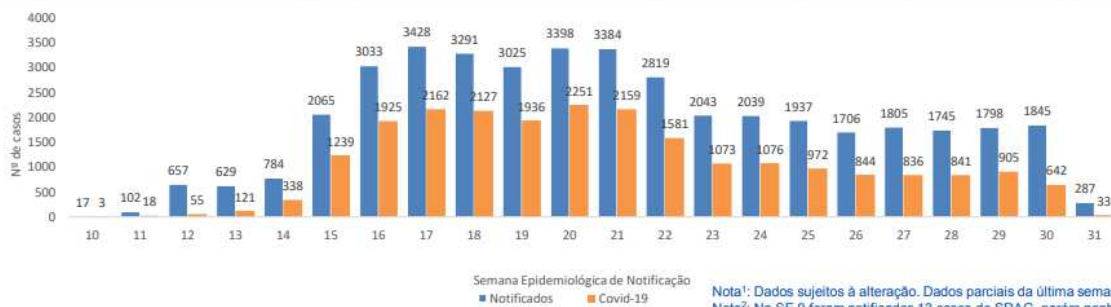
Nota: Ignorado/Branco 11.811 (51,0%).

**Figura 4 - Nº de casos de SRAG confirmados para outros vírus respiratórios. Pernambuco, 2020**



\*Outros Coronavírus de baixa patogenicidade (OC43, NL63 e 229E).

**Figura 5 - Distribuição dos casos de SRAG, segundo positividade para Covid-19, por Semana Epidemiológica de Notificação. Pernambuco, 2020**



Nota<sup>1</sup>: Dados sujeitos à alteração. Dados parciais da última semana.  
Nota<sup>2</sup>: Na SE 9 foram notificados 13 casos de SRAG, porém nenhum foi positivo para Covid-19.

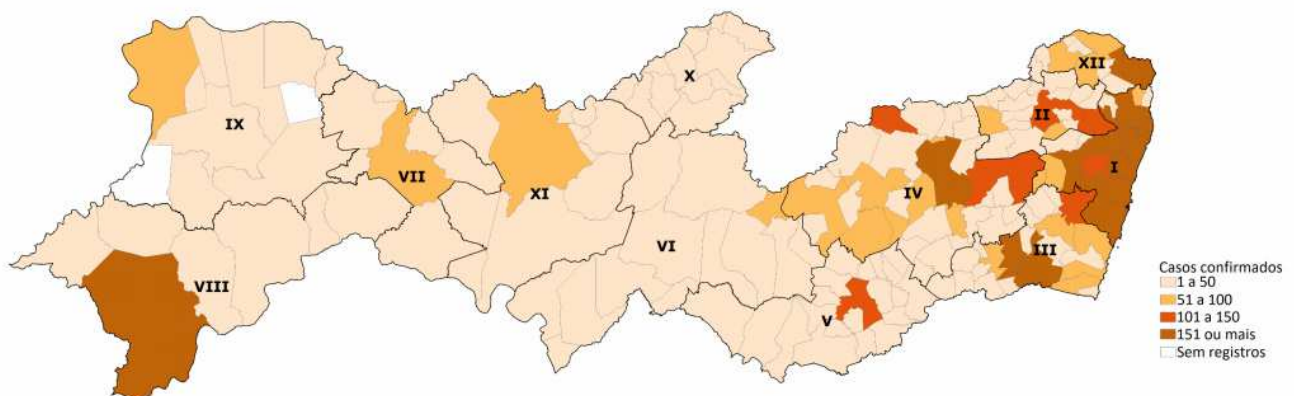
**Figura 6 - Nº de casos de SRAG confirmados para Covid-19, segundo evolução. Pernambuco, 2020**



**Tabela 1 - Nº de casos de SRAG confirmados para Covid-19, segundo internação e município de residência. Pernambuco, 2020**

Município de Residência	Internado em enfermaria	Internado em UTI	Total
Paulista	399	24	423
Recife	281	35	316
Olinda	262	23	285
Caruaru	229	19	248
Cabo de Santo Agostinho	203	11	214
Camaragibe	133	11	144
Jaboatão dos Guararapes	133	22	155
Goiana	109	5	114
Igarassu	108	5	113
Albreu e Lima	85	7	92
Escada	67	2	69
Palmares	58	2	60
São Lourenço da Mata	57	4	61
Santa Cruz do Capibaribe	52	4	56
Gravatá	47	10	57
Serra Talhada	45	2	47
Itambé	42	3	45
Petrolina	40	15	55
Bele Jardim	38	4	42
Limoeiro	34	6	40
Outros municípios	1096	145	1241
OUTRO ESTADO	95	3	98
<b>Total</b>	<b>3613</b>	<b>362</b>	<b>3975</b>

**Figura 7 - Distribuição espacial dos casos de SRAG confirmados para Covid-19, segundo município de residência. Pernambuco, 2020**





**Tabela 2 - Nº de casos de SRAG confirmados para Covid-19, segundo região de saúde e município de residência. Pernambuco, 2020**

Município de Residência	N	Município de Residência	N	Município de Residência	N
<b>I Região de Saúde</b>	<b>16988</b>	Alagoinha	16	<b>VII Região de Saúde</b>	<b>103</b>
Abreu e Lima	285	Altinho	14	Belém de São Francisco	3
Araçoiaba	28	Barra de Guabiraba	33	Cedro	9
Cabo de Santo Agostinho	574	Belo Jardim	80	Mirandiba	4
Camaragibe	621	Bezerros	109	Salgueiro	71
Chã de Alegria	51	Bonito	46	Serrita	13
Chã Grande	25	Brejo da Madre de Deus	44	Terra Nova	2
Fernando de Noronha	31	Cachoeirinha	99	Verdejante	1
Glória do Góitá	49	Camocim de São Félix	27	<b>VIII Região de Saúde</b>	<b>237</b>
Igarassu	285	Caruaru	756	Afrânio	5
Ilha de Itamaracá	47	Cupira	45	Cabrobó	7
Ipojuca	210	Frei Miguelinho	16	Dormentes	2
Itapissuma	71	Gravatá	140	Lagoa Grande	11
Jaboatão dos Guararapes	2351	Ibirajuba	4	Orocó	5
Moreno	114	Jataúba	15	Petrolina	204
Olinda	1662	Jurema	21	Santa Maria da Boa Vista	3
Paulista	1297	Panelas	36	<b>IX Região de Saúde</b>	<b>192</b>
Pombos	70	Pesqueira	51	Aranripina	60
Recife	8505	Poção	8	Bodocó	14
São Lourenço da Mata	330	Riacho das Almas	15	Exu	6
Vitória de Santo Antão	382	Sairé	3	Granito	0
<b>II Região de Saúde</b>	<b>853</b>	Sanharó	23	Ipupi	43
Bom Jardim	41	Santa Cruz do Capibaribe	103	Ouricuri	21
Buenos Aires	17	Santa Maria do Cambucá	10	Parnamirim	9
Carpina	128	São Bento do Una	69	Santa Cruz	4
Casinhas	13	São Caitano	53	Santa Filomena	0
Cumarú	12	São Joaquim do Monte	35	Moreilândia	6
Feira Nova	65	Tacaimbó	6	Trindade	29
João Alfredo	49	Taquaritinga do Norte	20	<b>X Região de Saúde</b>	<b>89</b>
Lagoa do Carro	35	Toritama	76	Afogados da Ingazeira	13
Lagoa do Itaenga	22	Vertentes	12	Brejinho	2
Limoeiro	121	<b>V Região de Saúde</b>	<b>363</b>	Carnaíba	8
Machados	10	Águas Belas	40	Iguaraci	7
Nazaré da Mata	50	Angelim	3	Ingazeira	1
Orobó	9	Rom Conselho	45	Itapetim	6
Passira	41	Brejão	2	Quixaba	8
Paudalho	121	Caetés	14	Santa Terezinha	4
Salgadinho	2	Calçado	1	São José do Egito	13
Surubim	62	Canhotinho	26	Solidão	2
Tracunhaém	24	Capoeiras	8	Tabira	18
Vertente do Lério	4	Correntes	8	Tuparetama	7
Vicência	27	Garanhuns	111	<b>XI Região de Saúde</b>	<b>150</b>
<b>III Região de Saúde</b>	<b>1178</b>	Iati	4	Betânia	8
Água Preta	193	Itaíba	6	Calumbi	2
Amaraji	47	Jucati	6	Carnaubeira da Penha	1
Barreiros	66	Jupi	16	Flores	15
Belém de Maria	5	Lagoa do Ouro	6	Floresta	9
Catende	100	Lajedo	40	Itacuruba	1
Cortés	14	Palmeirina	1	Santa Cruz da Baixa Verde	7
Escada	128	Paranatama	9	São José do Belmonte	11
Gamela	34	Saló	10	Serra Talhada	84
Jaqueira	13	São João	4	Triunfo	12
Joaquim Nabuco	30	Terezinha	3	<b>XII Região de Saúde</b>	<b>544</b>
Lagoa dos Gatos	10	<b>VI Região de Saúde</b>	<b>209</b>	Allança	57
Maraial	10	Arcoverde	81	Camutanga	17
Palmares	175	Buique	19	Condado	47
Primavera	26	Custódia	20	Ferreiros	13
Quipapá	16	Ibimirim	14	Goiana	189
Ribeirão	84	Inajá	3	Itambé	76
Rio Formoso	43	Jatobá	1	Itaquitinga	20
São Benedito do Sul	7	Manari	1	Macaparana	23
São José da Coroa Grande	32	Pedra	13	São Vicente Ferrer	25
Sirinhaém	55	Petrolândia	9	Timbaúba	77
Tamandaré	65	Sertânia	19	<b>Outro Estado</b>	<b>175</b>
Xexéu	25	Tacaratu	13	<b>Outro País</b>	<b>3</b>
<b>IV Região de Saúde</b>	<b>2051</b>	Tupanatinga	9	<b>Ignorado</b>	<b>2</b>
Agrestina	66	Venturosa	7		
<b>Total Geral</b>					<b>23137</b>

## Perfil dos óbitos por SRAG – 6.421 óbitos confirmados COVID-19

Figura 8 - Nº de óbitos por SRAG confirmados para Covid-19, segundo faixa etária. Pernambuco, 2020

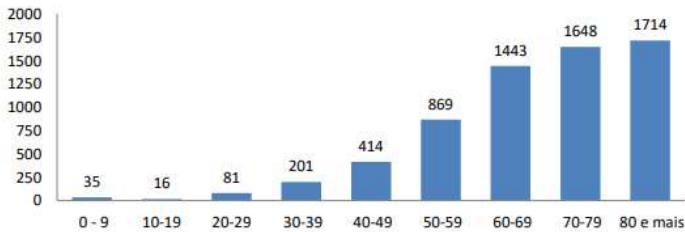


Figura 9 - Nº e Percentual de óbitos por SRAG confirmados para Covid-19, segundo sexo. Pernambuco, 2020

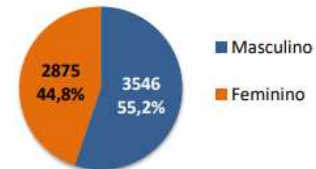
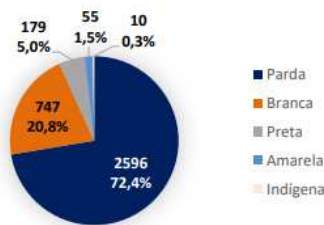
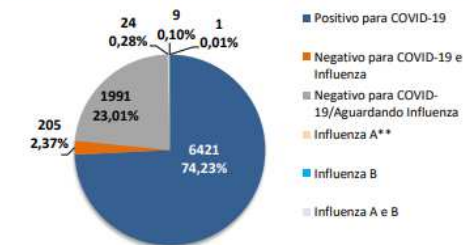


Figura 10 - Nº e Percentual de óbitos de SRAG confirmados para Covid-19, segundo raça/cor. Pernambuco, 2020



Nota: Ignorado/Branco 2.834 (44,1%).

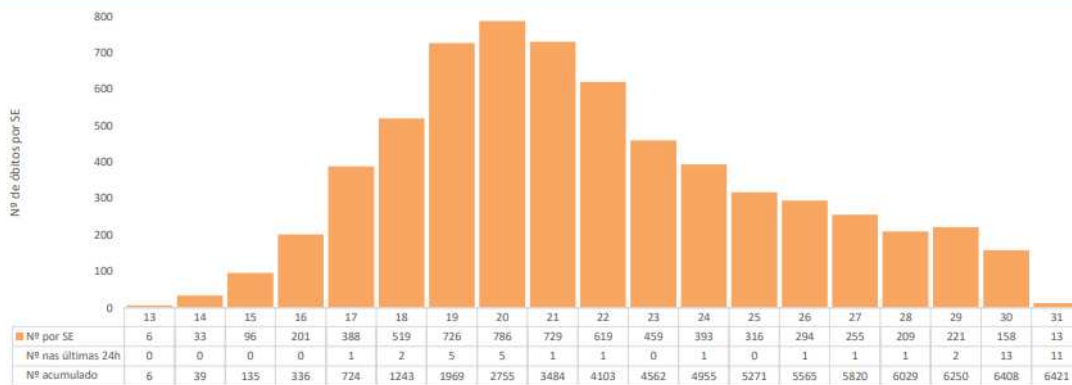
Figura 11 - Nº e Percentual de óbitos por SRAG, segundo resultado laboratorial. Pernambuco, 2020\*



\*Total de óbitos notificados 9.123 (38 aguardando resultado e 434 óbitos por SRAG não especificados).

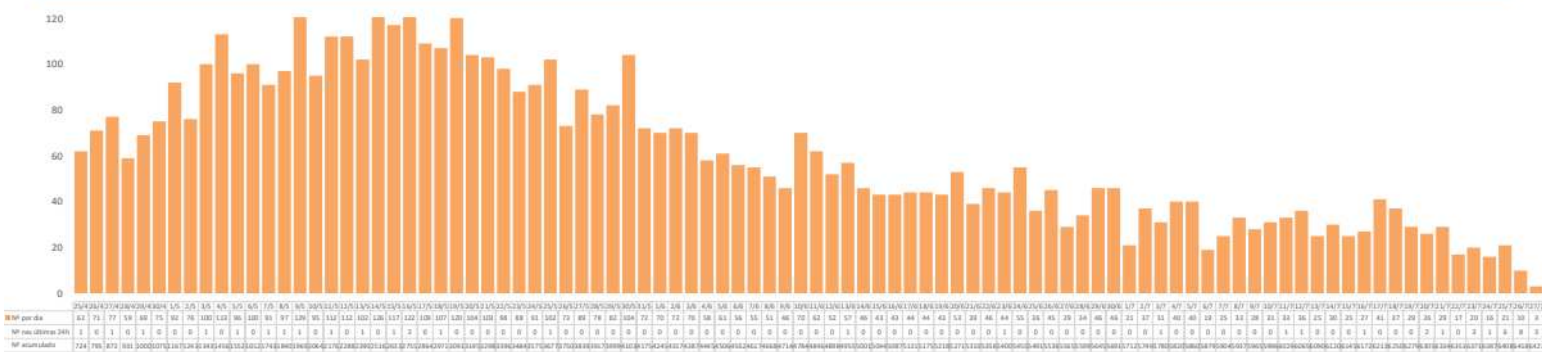
\*\*Sete dos casos de Influenza A foram confirmados para H1N1.

Figura 12 - Nº de óbitos por SRAG confirmados para Covid-19, segundo semana epidemiológica de falecimento. Pernambuco, 2020\*



Nota: Dados sujeitos à alteração. Dados parciais da última semana.

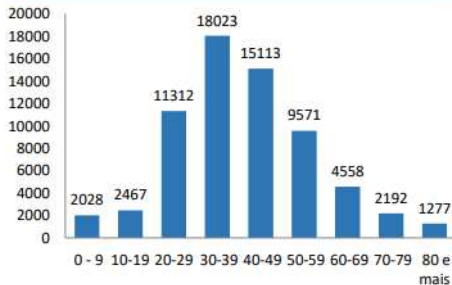
Figura 13 - Nº de óbitos por SRAG confirmados para Covid-19, segundo data de falecimento. Pernambuco, 2020\*



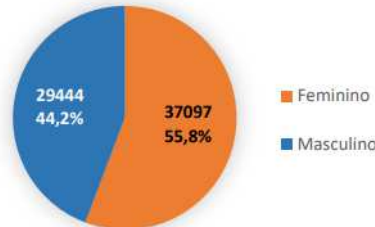


## Perfil dos casos leves – 66.541 casos confirmados COVID-19

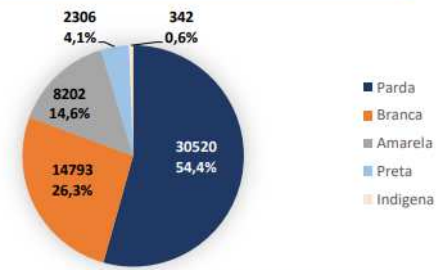
**Figura 14 - Nº de casos leves confirmados para Covid-19, segundo faixa etária. Pernambuco, 2020**



**Figura 15 - Nº e Percentual de casos leves confirmados para Covid-19, segundo sexo. Pernambuco, 2020**



**Figura 16 - Nº e Percentual de casos leves confirmados para Covid-19, segundo raça/cor. Pernambuco, 2020**



Nota: Ignorado 10.378 (15,6%).

**Casos novos do dia: 436**

**Recuperados: 55.516**

Fonte: e-SUS VE

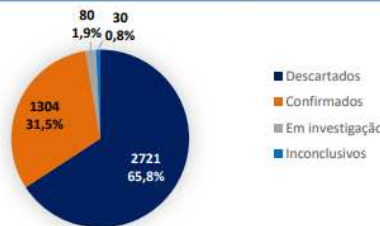
### Profissionais de Saúde

**Tabela 3 - Nº de profissionais de saúde testados para Covid-19, segundo classificação final. Pernambuco, 2020**

Classificação final	Nº Profissionais de Saúde
Confirmados	18.692
Descartados	25.215
Em Investigação	31
Inconclusivo	308
<b>Total</b>	<b>44.246</b>

### População privada de liberdade

**Figura 17 - Nº e Percentual de casos notificados para Covid-19 na população privada de liberdade, segundo classificação final. Pernambuco, 2020**



### População Indígena

**Figura 18 - Nº de casos notificados para Covid-19 na população indígena, segundo classificação final. Pernambuco, 2020**

Etnias Indígenas	Confirmados	Descartados	Óbitos
Atikum	6	30	0
Fulni-Ô	142	92	5
KambiWá	1	4	0
Kapinawá	0	6	0
Pankará	1	7	1
Pankararu	27	50	0
Pipipã	1	3	1
Truká	14	56	0
Kambiwa-Tuxá	4	2	1
Tuxi	0	1	0
Xukuru	49	211	0
Ignorado	7	41	0
<b>Total</b>	<b>252</b>	<b>503</b>	<b>8</b>

Fonte: DSEI/SES -PE. Dados atualizados em 27/07/2020.

## Testes laboratoriais

**Tabela 4 - Nº de testes realizados de Covid-19, Pernambuco, 2020**

Laboratório	Total últimas 24h	Total
Lacen-PE	646	51.760
Genomika (Lacen-PE)	0	8.178
Instituto Aggeu Magalhães	2	1.798
RT-PCR		
HLA	0	2.137
IMIP	46	6.733
UFPE	368	5.672
Privados	65	18.488
Sorologias	13	720
Testes rápidos	328	107.551
<b>Total</b>	<b>1.468</b>	<b>203.037</b>

**Tabela 5- Capacidade de testes laboratoriais da Covid-19 (RT-PCR). Pernambuco, 2020**

Laboratório	Quantidade/semana
Lacen/PE	4.200
Instituto Aggeu Magalhães	500
Genomika	2.800
HLA	500
IMIP	1.400
UFPE	750
<b>Total</b>	<b>10.150</b>

**Testes disponíveis: 23.655 RT-PCR e 149.343 testes rápidos**

## INFORME DA CENTRAL ESTADUAL DE REGULAÇÃO HOSPITALAR

# 1.891

Total de leitos  
SRAG\*

# 63%

Taxa de Ocupação  
Média

LEITOS SRAG*	TOTAL	TAXA DE OCUPAÇÃO
Leitos de UTI	848	75%
Leitos de Enfermaria	1.043	52%

\*Obs.: Dados referentes à rede de Saúde Pública Estadual. Estes leitos estão ocupados com pacientes acometidos com Síndrome Respiratória Aguda Grave (Srag), incluindo, portanto, suspeitos e confirmados da Covid-19