

Domingo, 19/07/2020

BOLETIM COVID-19 - COMUNICAÇÃO SES-PE

A Secretaria Estadual de Saúde (SES-PE) confirmou, neste domingo (19.07), 943 novos casos da Covid-19. Entre os confirmados hoje, 836 (88,7%) são casos leves, ou seja, pacientes que não demandaram internamento hospitalar e que estavam na fase final da doença ou já curados. Os outros 107 (11,3%) se enquadram como Síndrome Respiratória Aguda Grave (SRAG). Agora, Pernambuco totaliza 79.452 casos já confirmados, sendo 22.011 graves e 57.441 leves. Além disso, o boletim de hoje registra um total de 56.615 pessoas recuperadas da doença. Desse total, 11.438 são de casos graves, que demandaram leitos no sistema de saúde, e 45.177 casos leves.

Os casos graves confirmados da doença estão distribuídos por 181 municípios pernambucanos (tabela 2), além do arquipélago de Fernando de Noronha e da ocorrência de pacientes em outros Estados e países.

Também foram confirmados laboratorialmente 56 óbitos (sendo 31 do sexo masculino e 25 do sexo feminino). Os novos óbitos confirmados são de pessoas residentes nos municípios de Abreu e Lima (3), Agrestina (1), Água Preta (1), Amaraji (2), Barra de Guabiraba (1), Belo Jardim (2), Bonito (1), Cabo de Santo Agostinho (3), Caetés (1), Camaragibe (3), Canhotinho (1), Caruaru (3), Catende (1), Goiana (2), Gravatá (1), Igarassu (1), Itambé (1), Jaboatão dos Guararapes (4), Lajedo (2), Olinda (6), Paulista (6), Recife (3), Santa Maria do Cambucá (1), São José da Coroa Grande (1), São Lourenço da Mata (1), Surubim (2), Tacaimbó (1) e Vitória de Santo Antão (1). Com isso, o Estado totaliza 5.984 mortes pela doença.

As mortes registradas no boletim de hoje ocorreram entre 12 de abril e 18 de julho. Do total de mortes do informe de hoje, 46 (82,1%) ocorreram de 12/04 a 15/07. As outras 10 (17,9%) ocorreram nos últimos 3 dias, sendo 3 mortes no dia 16/07, 6 óbitos no dia 17/07 e 1 morte registrada nesse sábado (18/07).

Os pacientes tinham idades entre 29 e 88 anos. As faixas etárias são: 20 a 29 (1), 30 a 39 (1), 40 a 49 (4), 50 a 59 (6), 60 a 69 (11), 70 a 79 (24), 80 anos ou mais (9).

Dos 56 pacientes que vieram a óbito, 36 apresentavam comorbidades confirmadas: diabetes (21), doença cardiovascular (21), hipertensão (18), doença respiratória (4), tabagismo/histórico de tabagismo (4), doença renal (3), doença pulmonar (3), doença hepática (3), câncer (2), histórico de AVC (2), obesidade (2), imunossupressão (1), hipotireoidismo (1), doença neurológica (1) e histórico de etilismo (1) - um paciente pode ter mais de uma comorbidade. Dois não tinham comorbidades e os demais estão em investigação.

Com relação à testagem dos profissionais de saúde com sintomas de gripe, em Pernambuco, até agora, 17.917 casos foram confirmados e 23.701 descartados. O Governo de Pernambuco foi o primeiro do país a criar um protocolo para testar e afastar os profissionais da área da saúde com sintomas gripais.

PLANO DE CONVIVÊNCIA - A partir desta segunda-feira (20.07), após avaliação do Gabinete de Enfrentamento à Covid-19, a Macrorregião de Saúde I entra na Etapa 6 do Plano de Convivência. Será liberado o funcionamento de serviços de alimentação, com horário reduzido, permanecendo fechados das 20h às 6h, e academias de ginástica, com novos protocolos. Os municípios contemplados são os da Região Metropolitana do Recife (RMR) e Matas Norte e Sul. Já a liberação, sem público, de jogos de futebol em todo o Estado foi liberada neste domingo (19).

Já a Macrorregião de Saúde II, que abrange as cidades do Agreste, permanecerá na Etapa 4 - fase em que estão desde o último dia 13 de julho. Esta etapa permite o funcionamento das lojas de varejo de rua, salões de beleza e estética, comércio de veículos, incluindo serviço de aluguel e vistoria, com 50% da carga, construção civil com 100% do efetivo e shoppings centers com atendimento presencial.

As cidades das Macrorregiões III e IV, que compreendem o Sertão pernambucano, também permanecerão na Etapa 4 do Plano de Convivência com a Covid-19.

A avaliação feita pelo Gabinete de Enfrentamento à Covid-19 de Pernambuco é contínua e leva em consideração indicadores de saúde, como o número de casos registrados, de óbitos, pressão sobre a rede hospitalar, entre outros fatores que contribuem para o planejamento de combate à pandemia. Essa análise permitirá, caso necessário, a implantação de medidas restritivas específicas e a possibilidade de recuo das regiões na retomada das atividades econômicas.

Números Covid-19

Casos	Pacientes	Total
Confirmados	Recuperados	Óbitos
79.452	56.615	5.984



13.876.441
Confirmados

593.087
Óbitos (7.360 novos)

Fonte: OMS. Dados atualizados até 18/07/2020.
(<https://www.who.int/emergencies/diseases/novel-coronavirus-2019/situation-reports>)



2.074.860
Confirmados

78.772
Óbitos

1.342.362
Recuperados

Fonte: Ministério da Saúde. Dados atualizados até 18/07/2020.
(<http://covid.saude.gov.br>)



79.452
Confirmados (943 novos)

5.984
Óbitos (56 novos)

56.615
Recuperados

Fonte: SEVS/CIEVS PE. Dados atualizados até 18/07/2020.

Perfil dos casos SRAG – 22.011 casos confirmados COVID – 19

Figura 1 - Nº de casos de SRAG confirmados para Covid-19, segundo faixa etária. Pernambuco, 2020

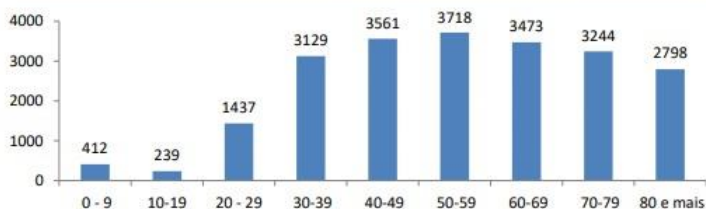


Figura 2 - Nº e Percentual de casos de SRAG confirmados para Covid-19, segundo sexo. Pernambuco, 2020

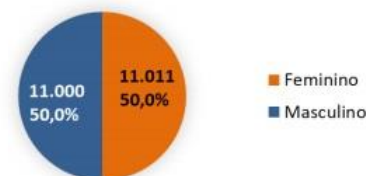
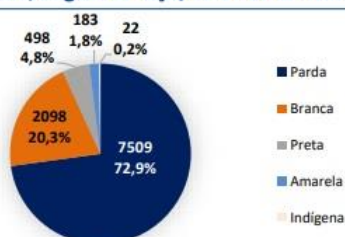
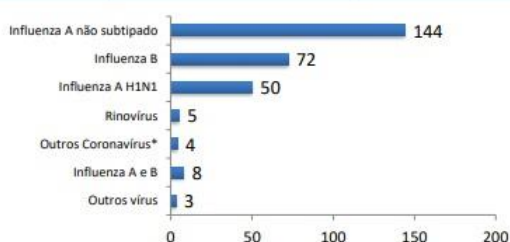


Figura 3 - Nº e Percentual de casos por SRAG confirmados para Covid-19, segundo raça/cor. Pernambuco, 2020



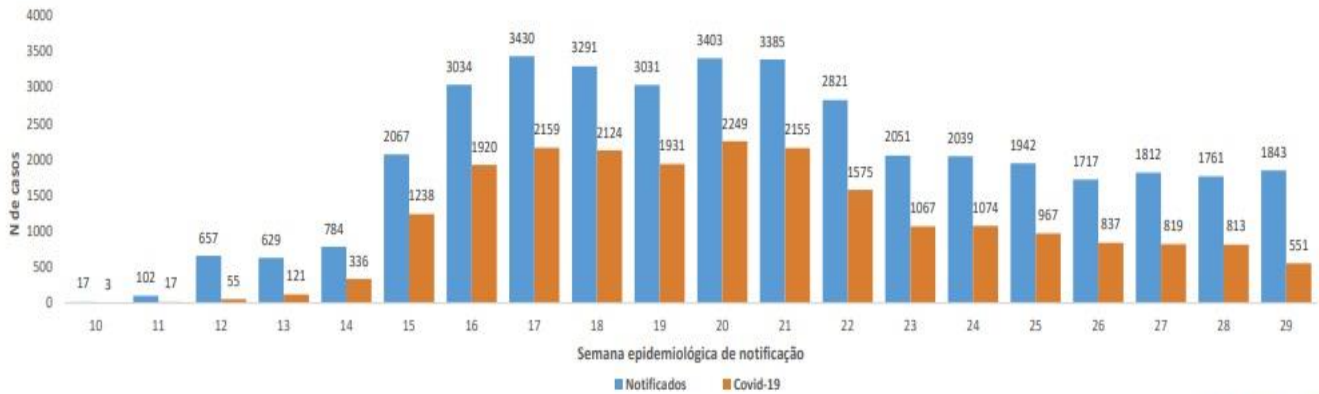
Nota: Ignorado/Branco 11.701 (53,2%).

Figura 4 - Nº de casos de SRAG confirmados para outros vírus respiratórios. Pernambuco, 2020



*Outros Coronavírus de baixa patogenicidade (OC43, NL63 e 229E).

Figura 5 - Distribuição dos casos de SRAG, segundo positividade para Covid-19, por Semana Epidemiológica de Notificação. Pernambuco, 2020



Nota: Dados sujeitos à alteração.

Figura 6 - Nº de casos de SRAG confirmados para Covid-19, segundo evolução. Pernambuco, 2020



Tabela 1 - Nº de casos de SRAG confirmados para Covid-19, segundo internação e município de residência. Pernambuco, 2020

Município de Residência	Internado em enfermaria	Internado em UTI	Total
Olinda	438	27	465
Jaboão dos Guararapes	407	27	434
Paulista	393	27	420
Recife	276	33	309
Caruaru	274	21	295
Cabo de Santo Agostinho	184	12	196
Camaragibe	122	12	134
Goiânia	111	4	115
Igarassu	98	4	102
Abreu e Lima	88	6	94
Palmares	76	5	81
São Lourenço da Mata	75	2	77
Petrolina	60	9	69
Escada	63	2	65
Santa Cruz do Capibaribe	44	1	45
Itambé	41	3	44
Ipojuca	37	5	42
Gravatá	33	8	41
Belo Jardim	34	3	37
Catende	33	3	36
Outros municípios	991	119	1110
Outro estado	88	1	89
Total	3966	334	4300

Figura 7 - Distribuição espacial dos casos de SRAG confirmados para Covid-19, segundo município de residência. Pernambuco, 2020

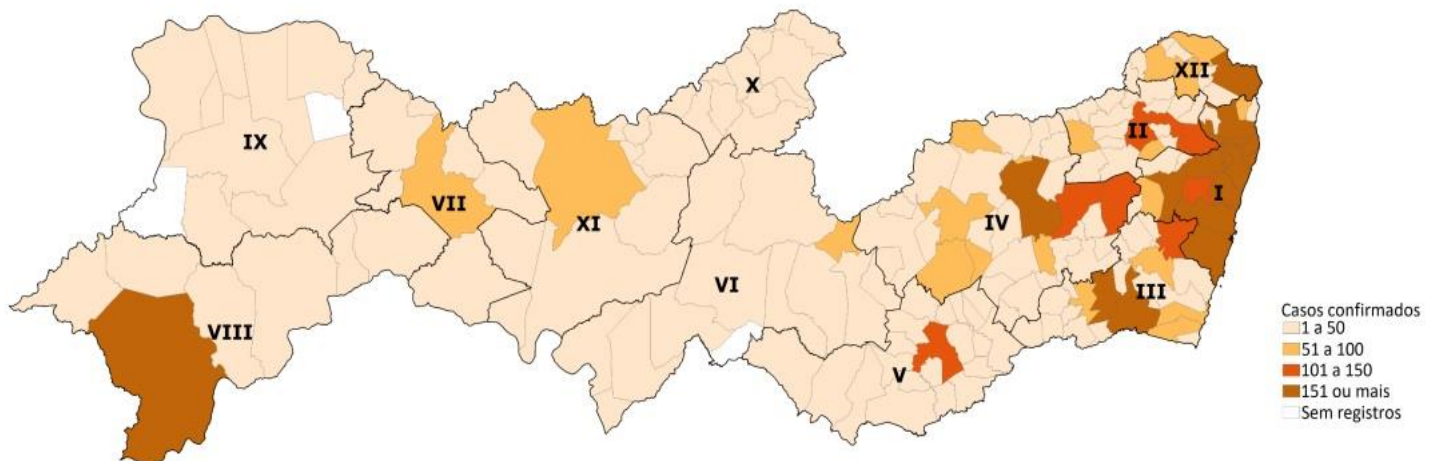


Tabela 2 - Nº de casos de SRAG confirmados para Covid-19, segundo região de saúde e município de residência. Pernambuco, 2020

Município de Residência	N	Município de Residência	N	Município de Residência	N
I Região de Saúde	16464	Alagoinha	16	VII Região de Saúde	88
Abreu e Lima	275	Altinho	14	Belém de São Francisco	2
Araçoiaba	27	Barra de Guabiraba	29	Cedro	7
Cabo de Santo Agostinho	546	Belo Jardim	73	Mirandiba	3
Camaragibe	601	Bezerros	102	Salgueiro	64
Chã de Alegria	50	Bonito	43	Serrita	9
Chã Grande	24	Brejo da Madre de Deus	36	Terra Nova	2
Fernando de Noronha	29	Cachoeirinha	95	Verdejante	1
Glória do Góltá	48	Camocim de São Félix	24	VIII Região de Saúde	198
Igarassu	267	Caruaru	675	Afrânio	4
Ilha de Itamaracá	42	Cupira	38	Cabrobó	3
Ipojuca	204	Frei Miguelinho	14	Dormentes	2
Itapissuma	66	Gravatá	120	Lagoa Grande	10
Jaboatão dos Guararapes	2273	Ibirajuba	3	Orocó	5
Moreno	110	Jataúba	11	Petrolina	171
Olinda	1637	Jurema	17	Santa Maria da Boa Vista	3
Paulista	1259	Panelas	33	IX Região de Saúde	149
Pombos	66	Pesqueira	43	Arapina	42
Recife	8249	Poção	7	Bodocó	12
São Lourenço da Mata	321	Riacho das Almas	15	Exu	5
Vitória de Santo Antão	370	Sairé	3	Granito	0
II Região de Saúde	766	Sanharó	18	Ipubi	34
Bom Jardim	37	Santa Cruz do Capibaribe	85	Ouricuri	16
Buenos Aires	14	Santa Maria do Cambucá	9	Parnamirim	6
Carpina	119	São Bento do Una	62	Santa Cruz	3
Casinhas	11	São Caitano	45	Santa Filomena	0
Cumaru	9	São Joaquim do Monte	34	Moreilândia	4
Feira Nova	56	Tacaimbó	6	Trindade	27
João Alfredo	45	Taquaritinga do Norte	17	X Região de Saúde	85
Lagoa do Carro	34	Toritama	69	Afogados da Ingazeira	12
Lagoa do Itaenga	19	Vertentes	11	Brejinho	2
Limoeiro	103	V Região de Saúde	324	Carnaíba	8
Machados	10	Águas Belas	37	Iguaraci	7
Nazaré da Mata	46	Angelim	2	Ingazeira	1
Orobó	8	Bom Conselho	38	Itapetim	5
Passira	36	Brejão	2	Quixaba	8
Paudalho	114	Caetés	14	Santa Terezinha	4
Salgadinho	1	Caçoaro	1	São José do Egito	13
Surubim	53	Canhotinho	17	Solidão	1
Tracunhaém	22	Capoeiras	8	Tabira	18
Vertente do Lério	4	Correntes	8	Tuparetama	6
Vicência	25	Garanhuns	104	XI Região de Saúde	121
III Região de Saúde	1117	Iati	3	Betânia	7
Água Preta	190	Itaíba	4	Calumbi	1
Amaraji	46	Jucati	5	Carnaubeira da Penha	1
Barreiros	60	Jupi	14	Flores	7
Belém de Maria	2	Lagoa do Ouro	6	Floresta	8
Catende	89	Lajedo	37	Itacuruba	1
Cortés	15	Palmeirina	2	Santa Cruz da Baixa Verde	7
Escada	123	Paranatama	8	São José do Belmonte	10
Gameleira	32	Salóá	8	Serra Talhada	68
Jaqueira	12	São João	3	Triunfo	11
Joaquim Nabuco	27	Terezinha	3	XII Região de Saúde	529
Lagoa dos Gatos	10	VI Região de Saúde	184	Aliança	54
Maraial	10	Arcoverde	73	Camutanga	15
Palmares	169	Buíque	16	Condado	45
Primavera	25	Custódia	16	Ferreiros	13
Quipapá	11	Ibimirim	14	Golana	187
Ribeirão	84	Inajá	3	Itambé	75
Rio Formoso	39	Jatobá	2	Itaquitinga	19
São Benedito do Sul	6	Manari	0	Macaparana	22
São José da Coroa Grande	31	Pedra	12	São Vicente Ferrer	25
Sirinhaém	50	Petrolândia	7	Timbaúba	74
Tamandaré	62	Sertânia	16	Outro Estado	154
Xexéu	24	Tacaratu	10	Outro País	3
IV Região de Saúde	1827	Tupanatinga	9	Ignorado	2
Agrestina	60	Venturosa	6		
Total Geral					

Perfil dos óbitos por SRAG – 5.984 óbitos confirmados COVID – 19

Figura 8 - Nº de óbitos por SRAG confirmados para Covid-19, segundo faixa etária. Pernambuco, 2020

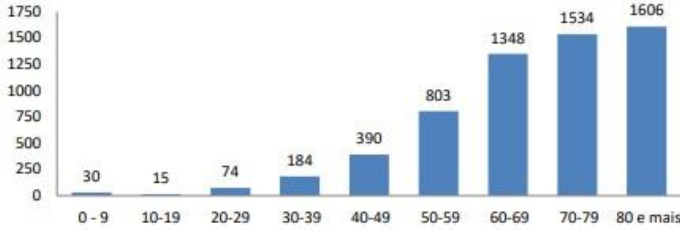


Figura 9 - Nº e Percentual de óbitos por SRAG confirmados para Covid-19, segundo sexo. Pernambuco, 2020

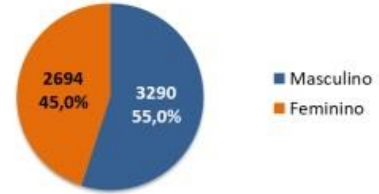
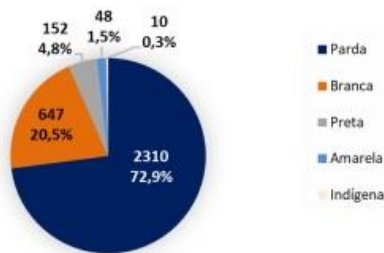
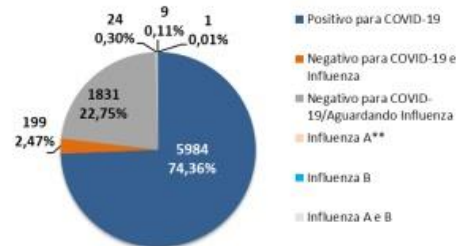


Figura 10 - Nº e Percentual de óbitos de SRAG confirmados para Covid-19, segundo raça/cor. Pernambuco, 2020



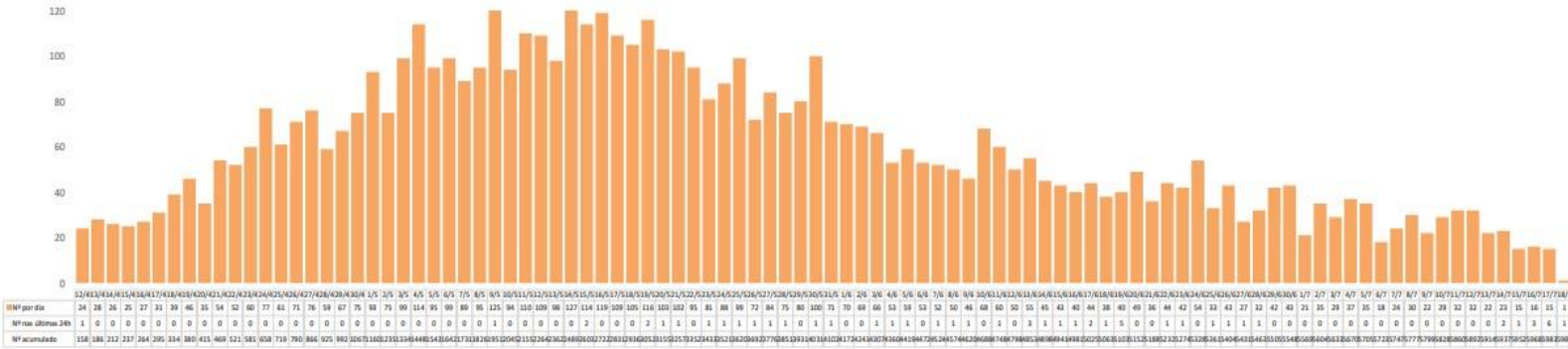
Nota: Ignorado/Branco 2.817 (47,1%).

Figura 11 - Nº e Percentual de óbitos por SRAG, segundo resultado laboratorial. Pernambuco, 2020*



*Total de óbitos notificados 8499 (51 aguardando resultado e 400 óbitos por SRAG não especificados).
**Sete dos casos de Influenza A foram confirmados para H1N1.

Figura 12 - Nº de óbitos por SRAG confirmados para Covid-19, segundo data de falecimento. Pernambuco, 2020*



Perfil dos casos leves – 57.441 casos confirmados COVID-19

Figura 13 - Nº de casos leves confirmados para Covid-19, segundo faixa etária. Pernambuco, 2020

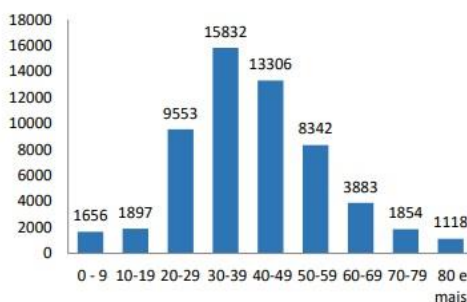


Figura 14 - Nº e Percentual de casos leves confirmados para Covid-19, segundo sexo. Pernambuco, 2020

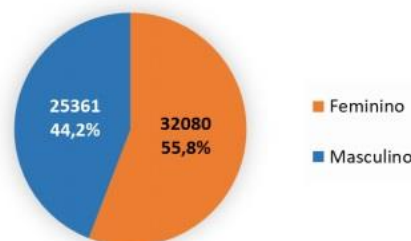
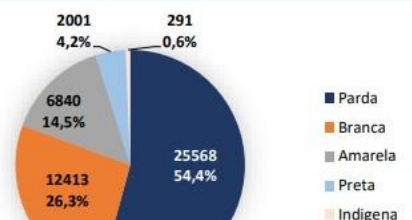


Figura 15 - Nº e Percentual de casos leves confirmados para Covid-19, segundo raça/cor. Pernambuco, 2020



Nota: Ignorado 10.328 (18,0%).

Casos novos do dia: 836
Recuperados: 45.177

Casos confirmados

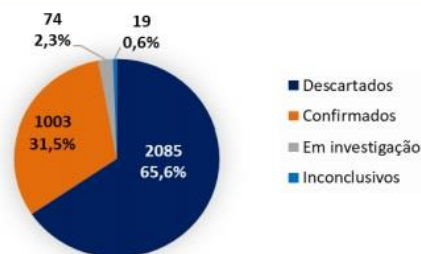
Profissionais de Saúde

Tabela 3 - Nº de profissionais de saúde testados para Covid-19, segundo classificação final. Pernambuco, 2020

Classificação final	Nº Profissionais de Saúde
Confirmados	17.917
Descartados	23.701
Em Investigação	52
Inconclusivo	302
Total	41.972

População privada de liberdade

Figura 16 - Nº e Percentual de casos notificados para Covid-19 na população privada de liberdade, segundo classificação final. Pernambuco, 2020



Testes laboratoriais

Tabela 4 - Nº de testes realizados de Covid-19, Pernambuco, 2020

	Laboratório	Total últimas 24h	Total
RT-PCR	Lacen-PE	494	46.569
	Genomika (Lacen-PE)	0	8.177
	Instituto Aggeu Magalhães	3	1.675
	HLA	0	2.135
	IMIP	52	5.378
	UFPE	205	3.473
Sorologias	Privados	565	14.320
	Privados	5	414
Testes rápidos		1.403	90.774
Total		2.727	172.915

Tabela 5- Capacidade de testes laboratoriais da Covid-19 (RT-PCR). Pernambuco, 2020

Laboratório	Quantidade/semana
Lacen/PE	4.200
Instituto Aggeu Magalhães	500
Genomika	2.800
HLA	500
IMIP	1.400
UFPE	750
Total	10.150

Testes disponíveis: 28.846 RT-PCR e 166.120 testes rápidos

INFORME DA CENTRAL ESTADUAL DE REGULAÇÃO HOSPITALAR

1.771

Total de leitos
SRAG*

65%

Taxa de Ocupação
Média

LEITOS SRAG*	TOTAL	TAXA DE OCUPAÇÃO
Leitos de UTI	803	77%
Leitos de Enfermaria	968	53%

*Obs.: Dados referentes à rede de Saúde Pública Estadual. Estes leitos estão ocupados com pacientes acometidos com Síndrome Respiratória Aguda Grave (Srag), incluindo, portanto, suspeitos e confirmados da Covid-19