

Terça-feira, 14/07/2020

## **BOLETIM COVID-19 - COMUNICAÇÃO SES-PE**

A partir desta quarta-feira (15.07), o Estado de Pernambuco ampliará a realização do teste da Covid-19 para as pessoas que apresentarem sintomas gripais leves. O anúncio foi feito pelo secretário estadual de Saúde, André Longo, na tarde desta terça-feira (14.07), durante coletiva de imprensa online. A marcação dos exames deve ser feita por meio da ferramenta Atende em Casa ([www.atendeemcasa.pe.gov.br](http://www.atendeemcasa.pe.gov.br)). Ao todo, 133 municípios que aderiram ao sistema estarão cadastrados no aplicativo para marcação dos exames. (*lista abaixo*). Nos que ainda não aderiram, as marcações devem ser feitas diretamente na rede de saúde de referência de cada cidade.

Serão ofertados exames do tipo RT-PCR (swab nasofaríngeo), indicado para quem está com sintomas gripais até o sétimo dia do início do quadro, podendo, porém, ser estendido até o décimo dia, caso persistam os sintomas; e o teste rápido, para os casos em que o paciente esteja há mais de sete dias do início dos sintomas e também com mais de 72h desde o desaparecimento dos sintomas.

“Desde o início da pandemia do novo coronavírus, fomos realizando o trabalho de ampliação da testagem para os grupos prioritários, iniciando com os profissionais de saúde e segurança e, posteriormente, isto foi ampliado para abarcar os profissionais de serviços essenciais. Agora, dentro de nossos esforços de ampliação, chegamos a este novo e importante passo de ampliar para todos os pernambucanos sintomáticos. Desta maneira, vamos identificar com eficiência as pessoas com o vírus e realizar o isolamento para que esta pessoa não alastre a doença. Esse é um método ainda mais eficiente para conter a Covid-19, sendo usado nos países que conseguiram manter em níveis baixos a curva de transmissão”, afirmou o secretário André Longo.

Ainda na coletiva, o gestor da pasta da Saúde destacou que o Estado de Pernambuco vem cumprindo a estratégia de testar 100% dos óbitos notificados como Síndrome Respiratória Aguda Grave (Srag) e todos os casos graves para doença.

"Juntamente com as ações de isolamento social que praticamos bem aqui em Pernambuco, massificar a testagem para diagnóstico da Covid-19 tem se mostrado, com as experiências em outras partes do mundo, uma forma complementar para controlar a doença e uma maneira eficaz de monitorar a evolução da transmissão, ajudando em muito na tomada de decisão e dando ainda mais segurança em cada um de nossos passos. Essa ação demonstra mais um esforço do Estado com a confirmação destes diagnósticos o que deve nos auxiliar na decisão das condutas", finalizou.

### **I Geres – 9 municípios**

Cabo de Santo Agostinho, São Lourenço da Mata, Abreu e Lima

Centros de Testagem Centro de Convenções e CEFOSPE: Olinda, Paulista, Jaboatão, Camaragibe, Moreno, Igarassu, Abreu e Lima, São Lourenço.

### **II Geres – 17 municípios**

Bom Jardim, Carpina, Casinhas, Cumaru, Feira Nova, João Alfredo, Lagoa de Itaenga, Lagoa do Carro, Machados, Nazaré da Mata, Orobó, Passira, Paudalho, Surubim, Tracunhaém, Vertente do Lério, Vicência

### **III Geres – 22 municípios**

Água Preta, Amaraji, Barreiros, Belém de Maria, Catende, Cortês, Escada, Gameleira, Jaqueira, Joaquim Nabuco, Lagoa dos Gatos, Maraial, Palmares, Primavera, Quipapá, Ribeirão, Rio Formoso, São Benedito do Sul, São José da Coroa Grande, Sirinhaém, Tamandaré, Xexéu

### **V Geres – 21 municípios**

Águas Belas, Angelim, Bom Conselho, Brejão, Caetés, Calçado, Canhotinho, Capoeiras, Correntes, Garanhuns, Iati, Itaíba, Jucati, Jupi, Lagoa do Ouro, Lajedo, Palmeirina, Paranatama, Saloá, São João, Terezinha

### **VI Geres – 13 municípios**

Arcoverde, Buíque, Custodia, Ibimirim, Inajá, Jatobá, Manari, Pedra, Petrolândia, Sertânia, Tacaratu, Tupanatinga, Venturosa

### **VII Geres – 7 municípios**

Belém do São Francisco, Cedro, Mirandiba, Salgueiro, Serrita, Terra Nova, Verdejante

### **VIII Geres – 6 municípios**

Afrânio, Cabrobó, Dormentes, Lagoa Grande, Orocó, Santa Maria da Boa Vista

### **IX Geres – 10 municípios**

Araripina, Exu, Granito, Ipubi, Moreilândia, Ouricuri, Parnamirim, Santa Cruz, Santa Filomena, Trindade

### **X Geres – 12 municípios**

Afogados da Ingazeira, Brejinho, Carnaíba, Iguaracy, Ingazeira, Itapetim, Quixaba, Santa Terezinha, São José do Egito, Solidão, Tabira, Tuparetama

### **XI Geres – 10 municípios**

Betânia, Calumbi, Carnaubeira da Penha, Flores, Floresta, Itacuruba, Santa Cruz da Baixa Verde, São José do Belmonte, Serra Talhada, Triunfo

### **XII Geres – 6 municípios**

Aliança, Ferreiros, Macaparana, Itambé, Itaquitinga, São Vicente Ferrer.

**BOLETIM EPIDEMIOLÓGICO** - A Secretaria Estadual de Saúde (SES-PE) confirmou, nesta terça-feira (14.07), 675 novos casos da Covid-19. Entre os confirmados hoje, 557 (83%) são casos leves, ou seja, pacientes que não demandaram internamento hospitalar e que estavam na fase final da doença ou já curados. Os outros 118 (17%) se enquadram como Síndrome Respiratória Aguda Grave (SRAG). Agora, Pernambuco totaliza 73.576 casos já confirmados, sendo 21.321 graves e 52.255 leves. Além disso, o boletim de hoje registra um total de 52.972 pessoas recuperadas da doença. Desse total, 10.747 são de casos graves, que demandaram leitos no sistema de saúde, e 42.225 casos leves.

Os casos graves confirmados da doença estão distribuídos por 181 municípios pernambucanos (tabela 1), além do arquipélago de Fernando de Noronha e da ocorrência de pacientes em outros Estados e países.

Também foram confirmados laboratorialmente 63 óbitos (sendo 37 do sexo masculino e 26 do sexo feminino). Os novos óbitos confirmados são de pessoas residentes nos municípios de Alagoinha (1), Aliança (1), Altinho (1), Araçoiaba (1), Bezerros (3), Bonito (2), Brejo da Madre de Deus (1), Cabo de Santo Agostinho (4), Camaragibe (3), Caruaru (3), Cumaru (1), Escada (2), Exu (1), Gravatá (2), Igarassu (2), Ipubi (1), Jaboatão dos Guararapes (3), Olinda (6), Palmares (1), Paulista (2), Petrolina (1), Quipapá (1), Recife (11), Santa Cruz do Capibaribe

(3), São Joaquim do Monte (3), São Lourenço da Mata (1), Serrita (1), além de outro Estado (1). Com isso, o Estado totaliza 5.715 mortes pela doença.

As mortes registradas no boletim de hoje ocorreram entre 7 de abril e 13 de julho. Do total de mortes do informe de hoje, 38 (60%) ocorreram de 07/04 a 10/07. As outras 25 (40%) ocorreram nos últimos 3 dias. Os pacientes tinham idades entre 39 e 92 anos, além de uma criança (sexo masculino) de 3 anos. As faixas etárias são: 0 a 9 (1), 30 a 39 (2), 40 a 49 (3), 50 a 59 (6), 60 a 69 (17), 70 a 79 (21), 80 anos ou mais (13).

Dos 63 pacientes que vieram a óbito, 41 apresentavam comorbidades confirmadas: doença cardiovascular (23), diabetes (19), hipertensão (11), obesidade (4), tabagismo (4), doença renal (3), doença respiratória (3), imunossupressão (2), câncer (1) e etilismo (1) - um paciente pode ter mais de uma comorbidade. Um paciente não apresentava comorbidades e os demais estão em investigação pelos municípios.

Com relação à testagem dos profissionais de saúde com sintomas de gripe, em Pernambuco, até agora, 17.343 casos foram confirmados e 22.641 descartados. As testagens entre os trabalhadores do setor abrangem os profissionais de todas as unidades de saúde, sejam da rede pública (estadual e municipal) ou privada. O Governo de Pernambuco foi o primeiro do país a criar um protocolo para testar e afastar os profissionais da área da saúde com sintomas gripais.

**AValiação** - Em mais um pronunciamento divulgado hoje (14.07) em vídeo nas redes sociais, o governador Paulo Câmara fez uma avaliação dos resultados alcançados pelo estado em quatro meses de ações no combate à pandemia do novo coronavírus em Pernambuco. Ele elencou a contratação de mais de 8 mil profissionais para a área de saúde e a abertura de 1.771 leitos para o atendimento dos pacientes na rede pública do estado. O crescimento da economia e a manutenção dos empregos também foram destacados pelo governador.

Paulo Câmara qualificou esses quatro meses, desde o dia 12 de março (quando foram registrados os dois primeiros casos da doença no estado) como um “período de muitas restrições, com o isolamento social” e com o Governo do estado realizando “a maior operação logística e sanitária da história para adequar o sistema de saúde a essa nova realidade”.

“Abrimos 803 leitos de UTI e 968 leitos de enfermaria, contratamos mais de 8 mil profissionais e investimos em ações sociais para amparar a população mais vulnerável. O resultado é que estamos colocando em prática um Plano de Convivência com a Covid-19 sem registrar aumento de casos, óbitos ou demanda por leitos de terapia intensiva. No balanço da semana epidemiológica 28, que se encerrou no último sábado, todos os nossos indicadores de saúde apresentaram redução”, destacou Paulo Câmara.

O governador pontuou que a adaptação a esse novo momento tem apresentado os primeiros indicadores positivos. Na semana passada, o IBGE divulgou que Pernambuco atingiu o segundo maior crescimento na atividade industrial do país. “Nos últimos 45 dias, todos tivemos que estabelecer novas maneiras de retomar as atividades econômicas e sociais mantendo os cuidados de prevenção”, disse.

Parte significativa desse incremento se deve à planta da Fiat em Goiana. A montadora reafirmou seu interesse em continuar investindo em Pernambuco num aporte de R\$ 7,5 bilhões. Esse interesse das empresas também se estende aos outros setores da economia, que continuam acreditando no potencial de crescimento do estado. “Hoje (14) recebi aqui no Palácio o empresário Daniel Costa, do Novo Atacadão. O grupo, que chegou a Pernambuco no ano passado, já tem duas unidades em funcionamento, nas cidades de Vitória e Carpina e vai abrir a terceira loja na semana que vem em Arcoverde”, observou.

O governador disse, ainda, que o grupo empresarial confirmou a inauguração de mais uma unidade, desta vez em Santa Cruz do Capibaribe e a meta é inaugurar outras cinco lojas em 2021. Cada um desses empreendimentos significam 300 novos empregos diretos.

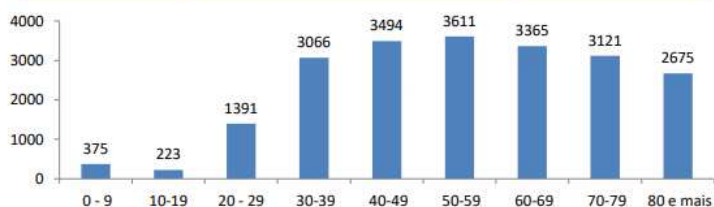
## Números Covid-19

Casos	Pacientes	Total
Confirmados	Recuperados	Óbitos
<b>73.576</b>	<b>52.972</b>	<b>5.715</b>

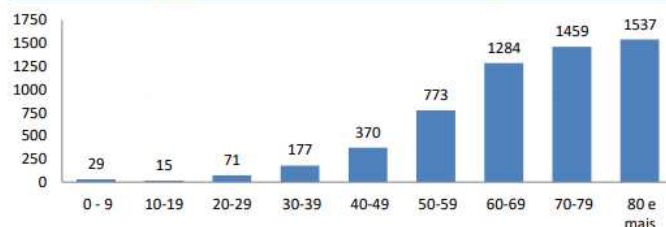


## Perfil SRAG – 21.321 casos confirmados COVID – 19

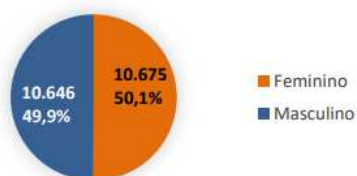
**Figura 1 - Nº de casos de SRAG confirmados para Covid-19, segundo faixa etária. Pernambuco, 2020**



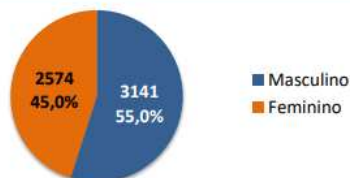
**Figura 2 - Nº de óbitos por SRAG confirmados para Covid-19, segundo faixa etária. Pernambuco, 2020**



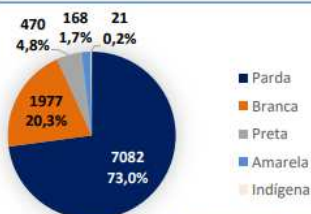
**Figura 3 - Nº e Percentual de casos de SRAG confirmados para Covid-19, segundo sexo. Pernambuco, 2020**



**Figura 4 - Nº e Percentual de óbitos por SRAG confirmados para Covid-19, segundo sexo. Pernambuco, 2020**



**Figura 5 - Nº e Percentual de casos de SRAG confirmados para Covid-19, segundo raça/cor. Pernambuco, 2020**



Nota: Ignorado/Branco 11.603 (54,4%).

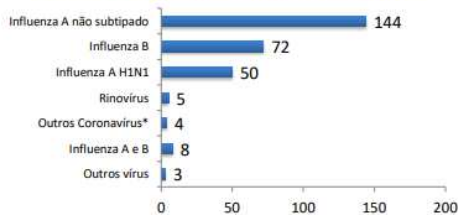
**Figura 6 - Nº de casos de SRAG confirmados para Covid-19, segundo evolução. Pernambuco, 2020**



**Tabela 1 - Nº de casos de SRAG confirmados para Covid-19, segundo internação e município de residência. Pernambuco, 2020**

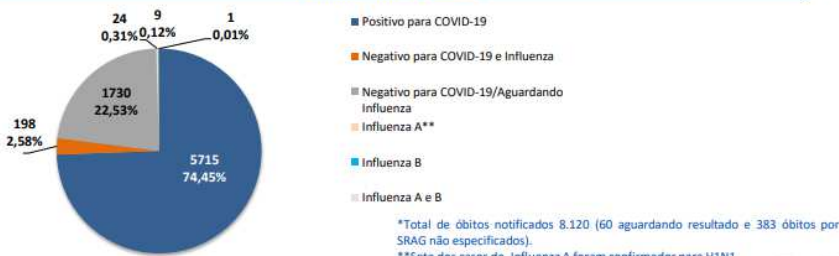
Município de Residência	Internado em enfermaria	Internado em UTI	Total
Olinda	534	36	570
Jaboatão dos Guararapes	449	30	479
Paulista	393	22	415
Recife	335	34	369
Caruaru	282	16	298
Camarágibe	204	16	220
Cabo de Santo Agostinho	185	11	196
Abreu e Lima	114	5	119
Golânia	104	4	108
Igarassu	94	4	98
São Lourenço da Mata	72	2	74
Palmares	70	5	75
Escada	60	2	62
Bezerros	46	5	51
Garanhuns	43	2	45
Itambé	40	3	43
Petrolina	39	10	49
Santa Cruz do Capibaribe	37	1	38
Ipojuca	32	4	36
Serra Talhada	32	0	32
Outros municípios	923	115	1038
OUTRO ESTADO	77	2	79
<b>Total</b>	<b>4165</b>	<b>329</b>	<b>4494</b>

**Figura 7 - Nº de casos de SRAG confirmados para outros vírus respiratórios. Pernambuco, 2020**



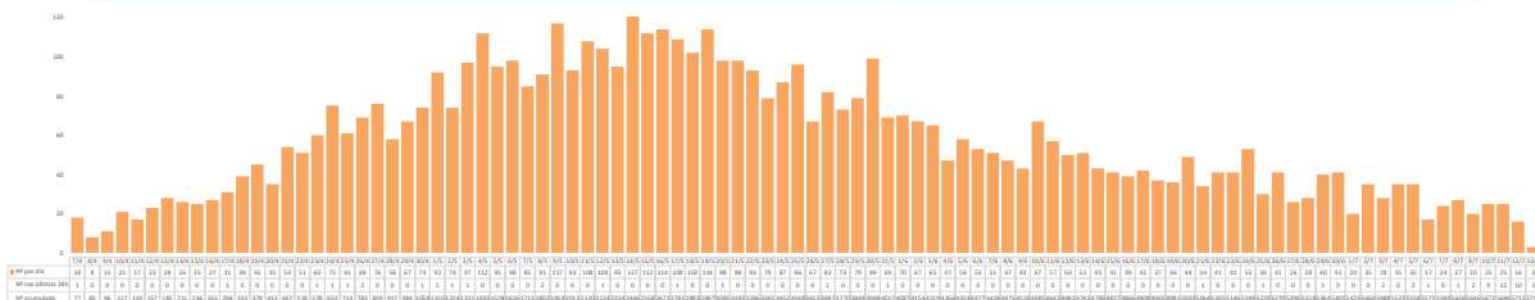
\*Outros Coronavírus de baixa patogenicidade (OC43, NL63 e 229E).

**Figura 8 - Nº e Percentual de óbitos por SRAG, segundo resultado laboratorial. Pernambuco, 2020\***



\*Total de óbitos notificados 8.120 (60 aguardando resultado e 383 óbitos por SRAG não especificados).  
\*\*Sete dos casos de Influenza A foram confirmados para H1N1.

**Figura 9 - Nº de óbitos por SRAG confirmados para Covid-19, segundo data de falecimento. Pernambuco, 2020\***



**Figura 10 - Distribuição espacial dos casos de SRAG confirmados para Covid-19, segundo município de residência. Pernambuco, 2020**

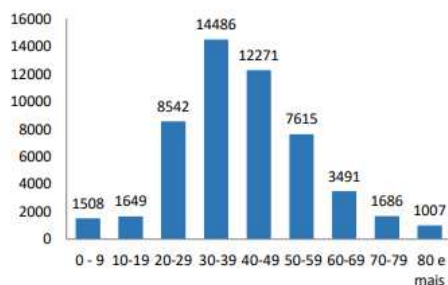


Tabela 2 - Nº de casos de SRAG confirmados para Covid-19, segundo região de saúde e município de residência. Pernambuco, 2020

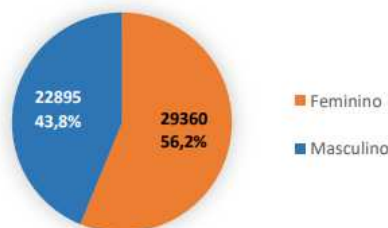
Município de Residência	N	Município de Residência	N	Município de Residência	N
<b>I Região de Saúde</b>	<b>16164</b>	Algoíinha	14	<b>VII Região de Saúde</b>	<b>82</b>
Abreu e Lima	269	Altinho	12	Belém de São Francisco	2
Araçoiaba	27	Barra de Guabiraba	27	Cedro	5
Cabo de Santo Agostinho	537	Belo Jardim	66	Mirandiba	3
Camarágibe	596	Bezerros	93	Salgueiro	62
Chã de Alegria	50	Bonito	39	Serrita	7
Chã Grande	23	Brejo da Madre de Deus	30	Terra Nova	2
Fernando de Noronha	29	Cachoeirinha	91	Verdejante	1
Glória do Goitá	47	Camocim de São Félix	23	<b>VIII Região de Saúde</b>	<b>169</b>
Igarassu	255	Caruaru	626	Afrânio	4
Ilha de Itamaracá	41	Cupira	32	Cabrobó	3
Ipojuca	194	Frei Miguelinho	14	Dormentes	2
Itapissuma	64	Gravatá	106	Lagoa Grande	6
Jaboatão dos Guararapes	2220	Ibirajuba	3	Orocó	5
Moreno	107	Jatúba	10	Petrolina	146
Olinda	1624	Jurema	15	Santa Maria da Boa Vista	3
Paulista	1225	Panelas	28	<b>IX Região de Saúde</b>	<b>126</b>
Pombos	61	Pesqueira	35	Araripina	31
Recife	8121	Poção	6	Bodocó	11
São Lourenço da Mata	310	Riacho das Almas	15	Exu	4
Vitória de Santo Antão	364	Sairé	3	Granito	0
<b>II Região de Saúde</b>	<b>727</b>	Sanharó	16	Ipubi	30
Bom Jardim	32	Santa Cruz do Capibaribe	76	Ouricuri	15
Buenos Aires	14	Santa Maria do Cambucá	8	Parnamirim	6
Carpina	115	São Bento do Una	59	Santa Cruz	3
Casinhas	11	São Caitano	39	Santa Filomena	0
Cumaru	8	São Joaquim do Monte	33	Moreilândia	2
Feira Nova	50	Tacaimbó	6	Trindade	24
João Alfredo	43	Taquaritinga do Norte	13	<b>X Região de Saúde</b>	<b>82</b>
Lagoa do Carro	32	Toritama	66	Afogados da Ingazeira	11
Lagoa do Itaenga	19	Vertentes	8	Brejinho	2
Limoeiro	99	<b>V Região de Saúde</b>	<b>297</b>	Carnaíba	8
Machados	10	Águas Belas	35	Iguaraci	7
Nazaré da Mata	45	Angelim	2	Ingazeira	1
Orobó	6	Bom Conselho	32	Itapetim	4
Passira	35	Brejão	1	Quixaba	8
Paudalho	108	Caetés	14	Santa Terezinha	4
Salgadinho	1	Caçado	1	São José do Egito	12
Surubim	50	Canhotinho	16	Solidão	2
Tracunhaém	20	Capoeiras	8	Tabira	17
Vertente do Lério	4	Correntes	8	Tuparetama	6
Vicência	25	Garanhuns	97	<b>XI Região de Saúde</b>	<b>109</b>
<b>III Região de Saúde</b>	<b>1077</b>	Iati	3	Betânia	7
Água Preta	189	Itaíba	4	Calumbi	1
Amaraji	42	Jucati	4	Carnaubeira da Penha	1
Barreiros	60	Jupi	13	Flores	4
Belém de Maria	1	Lagoa do Ouro	4	Floresta	7
Catende	80	Lajedo	33	Itacuruba	1
Cortês	14	Palmeirina	2	Santa Cruz da Baixa Verde	6
Escada	118	Paranatama	6	São José do Belmonte	10
Gameleira	32	Saloá	8	Serra Talhada	61
Jaqueira	12	São João	3	Triunfo	11
Joaquim Nabuco	24	Terezinha	3	<b>XII Região de Saúde</b>	<b>506</b>
Lagoa dos Gatos	10	<b>VI Região de Saúde</b>	<b>172</b>	Aliança	51
Maraial	10	Arcoverde	66	Camutanga	15
Palmares	163	Buíque	15	Condado	46
Primavera	24	Custódia	16	Ferreiros	11
Quipapá	11	Ibimirim	14	Goiana	175
Ribeirão	83	Inajá	3	Itambé	73
Rio Formoso	39	Jatobá	1	Itaquitinga	19
São Benedito do Sul	2	Manari	0	Macaçarana	21
São José da Coroa Grande	30	Pedra	11	São Vicente Ferrer	23
Sirinhaém	49	Petrolândia	6	Timbaúba	72
Tamandaré	60	Sertânia	15	<b>Outro Estado</b>	<b>142</b>
Xexéu	24	Tacaratu	10	<b>Outro País</b>	<b>3</b>
<b>IV Região de Saúde</b>	<b>1663</b>	Tupanatinga	9	<b>Ignorado</b>	<b>2</b>
Agrestina	51	Venturosa	6		
<b>Total Geral</b>					<b>21321</b>

# Perfil dos casos leves – 52.255 casos confirmados COVID-19

**Figura 11 - Nº de casos leves confirmados para Covid-19, segundo faixa etária. Pernambuco, 2020**



**Figura 12 - Nº e Percentual de casos leves confirmados para Covid-19, segundo sexo, Pernambuco, 2020**



**Figura 13 - Nº e Percentual de casos leves confirmados para Covid-19, segundo raça/cor. Pernambuco, 2020**



## Testes laboratoriais

**Tabela 3 - Nº de testes realizados de Covid-19, Pernambuco, 2020**

	Laboratório	Total últimas 24h	Total
RT-PCR	Lacen-PE	555	43.642
	Genomika (Lacen-PE)	0	8.166
	Instituto Aggeu Magalhães	0	1.668
	HLA	0	2.135
	IMIP	28	4.772
	UFPE	249	2.645
	Privados	481	11.659
Sorologias	Privados	9	279
Testes rápidos		398	80.950
<b>Total</b>		<b>1.720</b>	<b>155.916</b>

Fonte: Lacen-PE, laboratórios privados.  
Nota¹: Dados atualizados em 13.07.2020.

**Tabela 4 - Capacidade de testes laboratoriais da Covid-19 (RT-PCR). Pernambuco, 2020**

Laboratório	Quantidade/semana
Lacen/PE	4.200
Instituto Aggeu Magalhães	500
Genomika	2.800
HLA	500
IMIP	1.400
UFPE	750
<b>Total</b>	<b>10.150</b>

Testes disponíveis: 31.773 RT-PCR e 175.944 testes rápidos

## Profissionais de Saúde

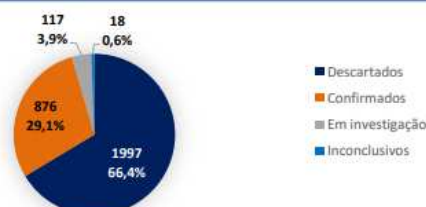
**Tabela 4 - Nº de profissionais de saúde testados para Covid-19, segundo a Classificação final. Pernambuco, 2020**

Classificação final	Nº Profissionais de Saúde
Confirmados	17.343
Descartados	22.641
Em Investigação	55
Inconclusivo	290
<b>Total</b>	<b>40.329</b>

Fonte: CIEVS/SEVS/SES-PE. Dados atualizados em 13/07/2020.

## População privada de liberdade

**Figura 14 - Nº e Percentual de casos notificados para Covid-19 na população privada de liberdade, segundo classificação final. Pernambuco, 2020**



Fonte: SERES/SES -PE. Dados atualizados em 13/07/2020.

## INFORME DA CENTRAL ESTADUAL DE REGULAÇÃO HOSPITALAR

# 1.771

Total de leitos SRAG\*

# 65%

Taxa de Ocupação Média

LEITOS SRAG*	TOTAL	TAXA DE OCUPAÇÃO
Leitos de UTI	803	77%
Leitos de Enfermaria	968	54%

\*Obs.: Dados referentes à rede de Saúde Pública Estadual. Estes leitos estão ocupados com pacientes acometidos com Síndrome Respiratória Aguda Grave (Srag), incluindo, portanto, suspeitos e confirmados da Covid-19