

Sexta-feira, 10/07/2020

BOLETIM COVID-19 - COMUNICAÇÃO SES-PE

A Secretaria Estadual de Saúde (SES-PE) confirmou, nesta sexta-feira (10.07), 1.333 novos casos da Covid-19 em Pernambuco. Entre os confirmados hoje, 1.171 (88%) são casos leves, ou seja, pacientes que não demandaram internamento hospitalar e que estavam na fase final da doença ou já curados. Os outros 162 (12%) se enquadram como Síndrome Respiratória Aguda Grave (SRAG). Agora, Pernambuco totaliza 70.100 casos já confirmados, sendo 20.850 (30%) graves e 49.250 (70%) leves. Além disso, o boletim de hoje registra um total de 49.483 pessoas recuperadas da doença. Desse total, 10.405 são de casos graves, que demandaram leitos no sistema de saúde, e 39.078 casos leves.

Os casos graves confirmados da doença estão distribuídos por 180 municípios pernambucanos (tabela 1), além do arquipélago de Fernando de Noronha e da ocorrência de pacientes em outros Estados e países.

Também foram confirmados laboratorialmente 73 óbitos (sendo 38 do sexo feminino e 35 do sexo masculino). Os novos óbitos confirmados são de pessoas residentes nos municípios de Água Preta (1), Aliança (2), Amaraji (1), Barreiros (1), Belo Jardim (1), Bezerros (2), Brejo da Madre de Deus (2), Cabo de Santo Agostinho (2), Camaragibe (3), Carpina (1), Caruaru (9), Catende (1), Chã de Alegria (1), Cupira (1), Goiana (1), Gravatá (2), Igarassu (1), Itambé (1), Jaboatão dos Guararapes (6), João Alfredo (1), Lajedo (2), Olinda (5), Paulista (2), Pesqueira (2), Pombos (1), Primavera (1), Quipapá (1), Recife (10), Rio Formoso (1), Saloá (2), Santa Cruz do Capibaribe (1), São Lourenço da Mata (1), Serra Talhada (1), Surubim (1), Timbaúba (1), Vitória de Santo Antão (1). Com isso, o Estado totaliza 5.482 mortes pela doença.

As mortes registradas no boletim de hoje ocorreram entre 11 de maio e 9 de julho. Do total, 49 (67%) ocorreram de 11/05 a 05/07. As outras 24 (33%) ocorreram nos últimos três dias.

Os pacientes tinham idades entre 35 e 95 anos. As faixas etárias são: 30 a 39 (2), 40 a 49 (7), 50 a 59 (8), 60 a 69 (11), 70 a 79 (24), 80 anos ou mais (21).

Dos 73 pacientes que vieram a óbito, 45 apresentavam comorbidades confirmadas: hipertensão (21), diabetes (21), doença cardiovascular (17), doença renal (6), tabagismo/histórico de tabagismo (6), doença respiratória (6), obesidade (4), câncer (3), etilismo (2), imunossupressão (1), AVC (1), doença hepática (1), Alzheimer (1) - um paciente pode ter mais de uma comorbidade. Seis não tinham comorbidades e os demais estão em investigação pelos municípios.

Com relação à testagem dos profissionais de saúde com sintomas de gripe, em Pernambuco, até agora, 16.855 casos foram confirmados e 21.766 descartados. As testagens entre os trabalhadores do setor abrangem os profissionais de todas as unidades de saúde, sejam da rede pública (estadual e municipal) ou privada. O Governo de Pernambuco foi o primeiro do país a criar um protocolo para testar e afastar os profissionais da área da saúde com sintomas gripais.

ATENDE EM CASA - Mais um município do Agreste passa a ser beneficiado com o aplicativo Atende em Casa. Desde a manhã desta sexta-feira (10.07), as mais de 11,3 mil pessoas de Poção já podem utilizar a ferramenta, indicada para aqueles que estão com sintomas gripais, além de também oferecer suporte emocional para a população com suspeita da Covid-19 que apresente sofrimento psíquico. Agora, já são 178 municípios (96,22% das cidades pernambucanas) assistidos pela tecnologia, em todas as XII Gerências Regionais de Saúde (Geres), beneficiando mais de 9,4 milhões de pessoas (98,59% da população total do

Estado).

O Atende em Casa já conta com mais de 88,6 mil usuários cadastrados. Ao todo, entre os usuários que passaram por teleorientação com profissional, mais de 10 mil pessoas foram orientadas a procurar uma unidade de saúde e mais de 15,4 mil a permanecer em isolamento domiciliar. Até o momento, 172 teleacolhimentos foram realizados pela equipe de psicólogos da Secretaria Estadual de Saúde (SES-PE), responsável pelos atendimentos em todo o Estado com exceção do Recife, que atende seus próprios moradores.

O aplicativo, disponível pelo site www.atendeemcasa.pe.gov.br e para smartphones com sistema Android, permite que médicos, enfermeiros ou residentes médicos façam videochamadas e orientações aos usuários. Mais de 100 profissionais de saúde foram treinados pela SES-PE para atuação no Atende em Casa, reforçando as escalas de plantão. Os profissionais recebem orientações quanto ao uso do aplicativo, protocolos clínicos da Covid-19 e fluxo de atendimento nas unidades de saúde.

Além da teleorientação e do teleacolhimento, a ferramenta também passou a auxiliar os municípios pernambucanos no agendamento das testagens para a Covid-19 para o público prioritário para o exame. O objetivo é facilitar o acesso e apoiar os gestores municipais que desejarem aderir a essa funcionalidade. Os agendamentos serão realizados de acordo com a sintomatologia do usuário. Os municípios disponibilizam a agenda de suas unidades de saúde e o paciente é referenciado para o serviço mais próximo de sua casa, de acordo com o exame preconizado para o caso, que pode ser o RT-PCR, indicado para o início dos sintomas, ou o teste rápido. Os municípios que não aderirem ou que ainda não estão com essa funcionalidade ativa podem realizar os testes utilizando seus próprios fluxos.

A lista dos municípios está disponível no portal portal.saude.pe.gov.br.

Números Covid-19

Casos Confirmados	Pacientes Recuperados	Total Óbitos
70.100	49.483	5.482



11.874.226
Confirmados

545.481
Óbitos (5.575 novos)

Fonte: OMS. Dados atualizados até 09/07/2020.
(<https://www.who.int/emergencies/diseases/novel-coronavirus-2019/situation-reports>)



1.755.779
Confirmados

69.184
Óbitos

1.054.043
Recuperados

Fonte: Ministério da Saúde. Dados atualizados até 09/07/2020.
(<http://covid.saude.gov.br>)



70.100
Confirmados (1.333 novos)

5.482
Óbitos (73 novos)

49.483
Recuperados

Fonte: SEVS/CIEVS-PE. Dados atualizados até 09/07/2020.

Perfil SRAG – 20.850 casos confirmados COVID – 19

Figura 1 - Nº de casos de SRAG confirmados para Covid-19, segundo faixa etária. Pernambuco, 2020

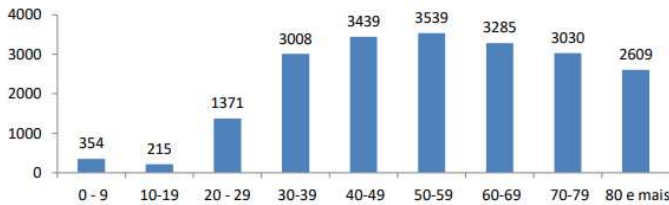


Figura 2 - Nº de óbitos por SRAG confirmados para Covid-19, segundo faixa etária. Pernambuco, 2020

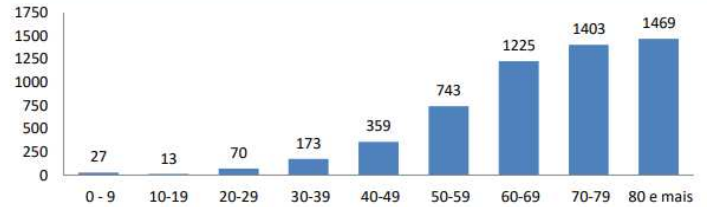


Figura 3 - Nº e Percentual de casos de SRAG confirmados para Covid-19, segundo sexo. Pernambuco, 2020

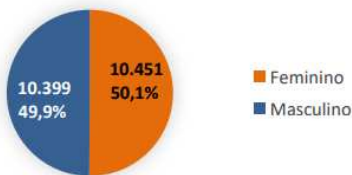


Figura 4 - Nº e Percentual de óbitos por SRAG confirmados para Covid-19, segundo sexo. Pernambuco, 2020

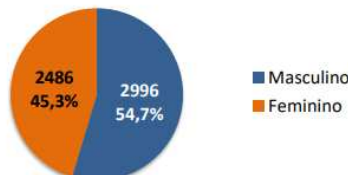
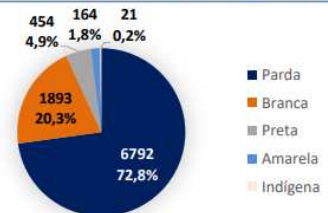


Figura 5 - Nº e Percentual de casos de SRAG confirmados para Covid-19, segundo raça/cor. Pernambuco, 2020



Nota: Ignorado/Branco 11.526 (55,3%).

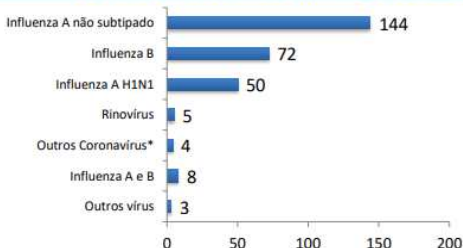
Figura 6 - Nº de casos de SRAG confirmados para Covid-19, segundo evolução. Pernambuco, 2020



Tabela 1 - Nº de casos de SRAG confirmados para Covid-19, segundo internação e município de residência. Pernambuco, 2020

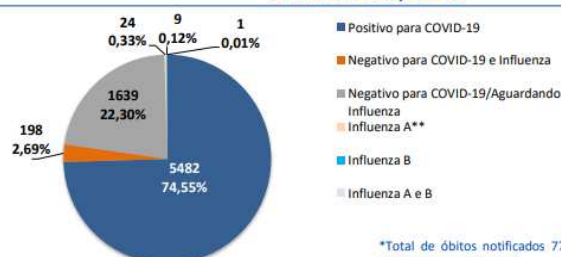
Município de Residência	Internado em enfermaria	Internado em UTI	Total
Olinda	541	35	576
Jaboatão dos Guararapes	496	32	528
Recife	422	46	468
Paulista	391	22	413
Caruaru	255	21	276
Camaragibe	205	16	221
Cabo de Santo Agostinho	190	12	202
Abreu e Lima	113	6	119
Goiana	100	4	104
Igarassu	96	3	99
São Lourenço da Mata	75	2	77
Palmares	69	5	74
Escada	60	2	62
Ipojuca	46	4	50
Bezerros	42	7	49
Itambé	39	3	42
Garanhuns	38	1	39
Santa Cruz do Capibaribe	36	1	37
Petrolina	32	13	45
Belo Jardim	29	2	31
Outros municípios	896	119	1015
OUTRO ESTADO	66	2	68
Total	4237	358	4595

Figura 7 - Nº de casos de SRAG confirmados para outros vírus respiratórios. Pernambuco, 2020



*Outros Coronavirus de baixa patogenicidade (OC43, NL63 e 229E).

Figura 8 - Nº e Percentual de óbitos por SRAG, segundo resultado laboratorial. Pernambuco, 2020*



*Total de óbitos notificados 7779 (61 aguardando resultado e 365 óbitos por SRAG não especificados).

**Sete dos casos de Influenza A foram confirmados para H1N1.

Figura 9 - Nº de óbitos por SRAG confirmados para Covid-19, segundo data de falecimento. Pernambuco, 2020*

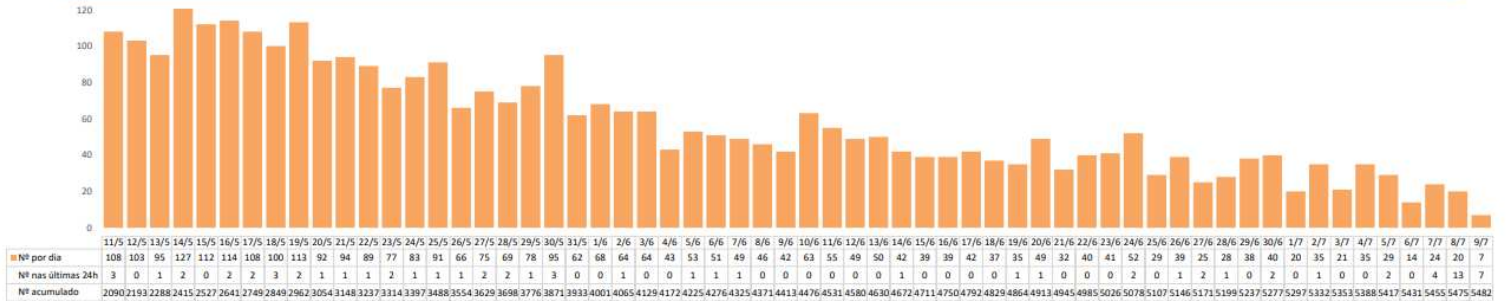


Figura 10 - Distribuição espacial dos casos de SRAG confirmados para Covid-19, segundo município de residência. Pernambuco, 2020



Tabela 2 - Nº de casos de SRAG confirmados para Covid-19, segundo região de saúde e município de residência. Pernambuco, 2020

Município de Residência	N	Município de Residência	N	Município de Residência	N
I Região de Saúde	15966	Alagoinha	13	VII Região de Saúde	81
Abreu e Lima	268	Altinho	12	Belém de São Francisco	2
Araçoiaba	26	Barra de Guabiraba	25	Cedro	5
Cabo de Santo Agostinho	531	Belo Jardim	64	Mirandiba	3
Camaragibe	587	Bezerros	85	Salgueiro	61
Chã de Alegria	50	Bonito	35	Serrita	7
Chã Grande	21	Brejo da Madre de Deus	29	Terra Nova	2
Fernando de Noronha	29	Cachoeirinha	90	Verdejante	1
Glória do Goitá	47	Camocim de São Félix	22	VIII Região de Saúde	154
Igarassu	250	Caruaru	588	Afrânio	4
Ilha de Itamaracá	41	Cupira	31	Cabrobó	2
Ipojuca	193	Frei Miguelinho	14	Dormentes	2
Itapissuma	63	Gravatá	101	Lagoa Grande	3
Jaboatão dos Guararapes	2182	Ibirajuba	3	Orocó	4
Moreno	107	Jataúba	9	Petrolina	136
Oliinda	1604	Jurema	14	Santa Maria da Boa Vista	3
Paulista	1206	Panelas	26	IX Região de Saúde	111
Pombos	58	Pesqueira	32	Araripina	28
Recife	8039	Poção	4	Bodocó	9
São Lourenço da Mata	308	Riacho das Almas	14	Exu	3
Vitória de Santo Antão	356	Sairé	2	Granito	0
II Região de Saúde	688	Sanharó	15	Ipupi	26
Bom Jardim	30	Santa Cruz do Capibaribe	63	Ouricuri	13
Buenos Aires	14	Santa Maria do Cambucá	8	Parnamirim	5
Carpina	111	São Bento do Una	57	Santa Cruz	3
Casinhas	11	São Caitano	36	Santa Filomena	0
Cumaru	6	São Joaquim do Monte	33	Moreilândia	2
Feira Nova	48	Tacaimbó	6	Trindade	22
João Alfredo	41	Taquaritinga do Norte	13	X Região de Saúde	75
Lagoa do Carro	32	Toritama	63	Afogados da Ingazeira	10
Lagoa do Itaenga	19	Vertentes	8	Brejinho	2
Limoeiro	94	V Região de Saúde	277	Carnaíba	8
Machados	9	Águas Belas	33	Iguaraci	6
Nazaré da Mata	44	Angelim	2	Ingazeira	1
Orobó	5	Bom Conselho	30	Itapetim	3
Passira	32	Brejão	1	Quixaba	8
Paudalho	101	Caetés	13	Santa Terezinha	3
Salgadinho	1	Calçado	1	São José do Egito	12
Surubim	44	Canhotinho	14	Solidão	1
Tracunhaém	18	Capoeiras	8	Tabira	15
Vertente do Lério	4	Correntes	8	Tuparetama	6
Vicência	24	Garanhuns	90	XI Região de Saúde	100
III Região de Saúde	1049	Iati	3	Betânia	7
Água Preta	188	Itaíba	4	Calumbi	1
Amaraji	42	Jucati	3	Carnaubeira da Penha	1
Barreiros	59	Jupi	12	Flores	4
Belém de Maria	0	Lagoa do Ouro	3	Floresta	7
Catende	75	Lajedo	30	Itacuruba	1
Cortês	14	Palmeirina	2	Santa Cruz da Baixa Verde	6
Escada	116	Paranatama	6	São José do Belmonte	9
Gameleira	31	Saloá	8	Serra Talhada	54
Jaqueira	12	São João	3	Triunfo	10
Joaquim Nabuco	23	Terezinha	3	XII Região de Saúde	487
Lagoa dos Gatos	9	VI Região de Saúde	164	Aliança	45
Maraial	10	Arcoverde	62	Camutanga	15
Palmares	161	Buíque	14	Condado	46
Primavera	24	Custódia	16	Ferreiros	11
Quipapá	10	Ibimirim	14	Goiana	170
Ribeirão	78	Inajá	3	Itambé	72
Rio Formoso	39	Jatobá	1	Itaquitinga	18
São Benedito do Sul	1	Manari	0	Macaparana	20
São José da Coroa Grande	30	Pedra	11	São Vicente Ferrer	22
Sirinhaém	48	Petrolândia	5	Timbúba	68
Tamandaré	56	Sertânia	14	Outro Estado	129
Xexéu	23	Tacaratu	9	Outro País	3
IV Região de Saúde	1564	Tupanatinga	9	Ignorado	2
Agrestina	49	Venturosa	6		
Total Geral					20850

Perfil dos casos leves – 49.250 casos confirmados COVID-19

Figura 11 - Nº de casos leves confirmados para Covid-19, segundo faixa etária. Pernambuco, 2020

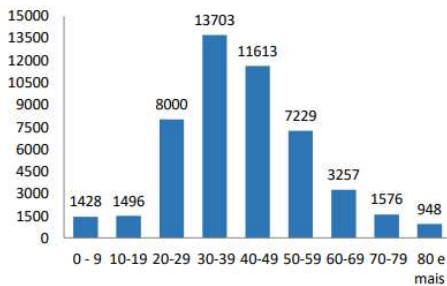


Figura 12 - Nº e Percentual de casos leves confirmados para Covid-19, segundo sexo, Pernambuco, 2020

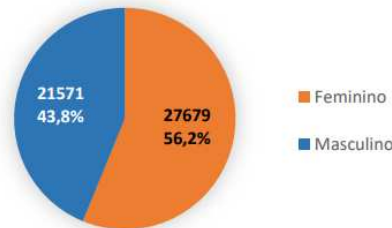


Figura 13 - Nº e Percentual de casos leves confirmados para Covid-19, segundo raça/cor. Pernambuco, 2020



Testes laboratoriais

Tabela 3 - Nº de testes realizados de Covid-19, Pernambuco, 2020

Teste	Laboratório	Total últimas 24h	Total
RT-PCR	Lacen-PE	551	41.614
	Genomika (Lacen-PE)	2	8.160
	Instituto Aggeu Magalhães	1	1.660
	HLA	0	2.135
	IMIP	64	4.368
	UFPE	174	2.104
	Privados	600	9.667
Sorologias	Privados	48	112
Testes rápidos		2.558	75.120
Total		3.998	144.940

Fonte: Lacen-PE, laboratórios privados.
Nota¹: Dados atualizados em 09/07/2020.

Tabela 4 - Capacidade de testes laboratoriais da Covid-19 (RT-PCR). Pernambuco, 2020

Laboratório	Quantidade/semana
Lacen/PE	4.200
Instituto Aggeu Magalhães	500
Genomika	2.800
HLA	500
IMIP	1.400
UFPE	750
Total	10.150

Testes disponíveis: 33.801 RT-PCR e 181.774 testes rápidos

Nota: Retificando o Informe Nº 130/2020 - 34.352 RT-PCR e 184.332 testes rápidos.

Profissionais de Saúde

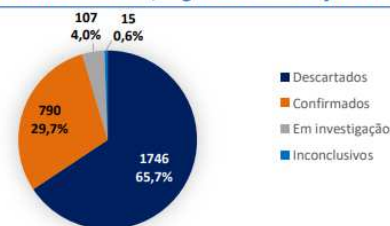
Tabela 4 - Nº de profissionais de saúde testados para Covid-19, segundo a Classificação final. Pernambuco, 2020

Classificação final	Nº Profissionais de Saúde
Confirmados	16.855
Descartados	21.766
Em Investigação	86
Inconclusivo	263
Total	38.970

Fonte: CIEVS/SEVS/SES-PE. Dados atualizados em 09/07/2020.

População privada de liberdade

Figura 14 - Nº e Percentual de casos notificados para Covid-19 na população privada de liberdade, segundo classificação final. Pernambuco, 2020



Fonte: SERES/SES - PE. Dados atualizados em 09/07/2020.

BOLETIM - PROFISSIONAIS DE SAÚDE DE PERNAMBUCO

1.769

Total de leitos SRAG*

57%

Taxa de Ocupação Média

LEITOS SRAG*	TOTAL	TAXA DE OCUPAÇÃO
Leitos de UTI	801	69%
Leitos de Enfermaria	968	47%

*Obs.: Dados referentes à rede de Saúde Pública Estadual. Estes leitos estão ocupados com pacientes acometidos com Síndrome Respiratória Aguda Grave (Srag), incluindo, portanto, suspeitos e confirmados da Covid-19