

Sábado, 13/06/2020

## Boletim Covid-19 - Comunicação SES-PE

A Secretaria Estadual de Saúde (SES-PE) confirmou, neste sábado (13.06), 799 novos casos da Covid-19 em Pernambuco. Entre os confirmados hoje, 211 se enquadram como Síndrome Respiratória Aguda Grave (Srag) e 588 como leves. Agora, Pernambuco totaliza 44.671 casos já confirmados, sendo 16.919 graves e 27.752 leves.

Além disso, o boletim registra 27.903 pessoas curadas da Covid-19 no Estado. Desse total, 7.164 são de casos graves e 20.739 casos leves. Os casos graves confirmados da doença estão distribuídos por 168 municípios pernambucanos (tabela 1), além do Arquipélago de Fernando de Noronha e da ocorrência de pacientes em outros Estados e países.

Também foram confirmados laboratorialmente 90 óbitos (sendo 46 do sexo masculino e 44 do sexo feminino). Os novos óbitos confirmados são de pessoas residentes nos municípios de Recife (43), Jaboatão dos Guararapes (9), Cabo de Santo Agostinho (5), Olinda (4), Arcoverde (2), Cupira (2), Paudalho (2), Paulista (2), Tacaratu (2), Timbaúba (2), Amaraji (1), Camaragibe (1), Carpina (1), Caruaru (1), Catende (1), Escada (1), Goiana (1), Igarassu (1), João Alfredo (1), Macaparana (1), Ouricuri (1), Palmares (1), Ribeirão (1), Santa Cruz do Capibaribe (1), São Joaquim do Monte (1), São Vicente Férrer (1) e Tamandaré (1). Com isso, o Estado totaliza 3.784 mortes pela doença.

Do total de hoje, 53 óbitos (58,9%) ocorreram entre os dias 10 de abril e 09 de junho e 37 (41,1%) ocorreram nos últimos três dias. Os pacientes tinham idades entre 17 e 98 anos, além de um recém-nascido do sexo feminino. Dos 90 pacientes que vieram a óbito, 31 apresentavam comorbidades confirmadas: diabetes (15), doença cardiovascular (14), hipertensão (10), doença respiratória (4), doença renal (3), obesidade (2), hipotireoidismo (1), doença neurológica (1), câncer (1), anorexia (1), imunossupressão (1), doença pulmonar (1) e doença arterial obstrutiva periférica (1) - um paciente pode ter mais de uma comorbidade. Os demais estão em investigação pelos municípios.

As faixas etárias são: 0 a 9 (1), 10 a 19 (1), 20 a 29 (2), 30 a 39 (1), 40 a 49 (5), 50 a 59 (8), 60 a 69 (23), 70 a 79 (16), 80 ou mais (33).

Com relação à testagem dos profissionais de saúde com sintomas de gripe, em Pernambuco, até agora, 13.613 casos foram confirmados e 14.872 descartados. As testagens abrangem os profissionais de todas as unidades de saúde, sejam da rede pública (estadual e municipal) ou privada. O Estado foi o primeiro do país a criar um protocolo para testar os profissionais da área da saúde.

## Números Covid-19

Casos Confirmados	Pacientes Recuperados	Total Óbitos
<b>44.671</b>	<b>27.903</b>	<b>3.784</b>



## Perfil SRAG – 16.919 casos confirmados COVID – 19

Figura 1 - Nº de casos de SRAG confirmados para Covid-19, segundo faixa etária, Pernambuco, 2020

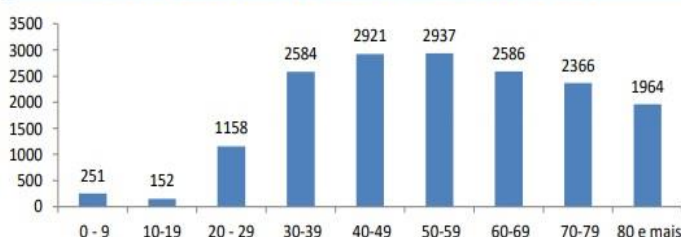


Figura 2 - Nº de óbitos por SRAG confirmados para Covid-19, segundo faixa etária, Pernambuco, 2020

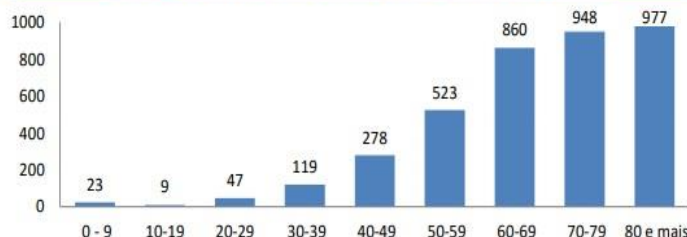


Figura 3 - Nº e Percentual de casos de SRAG confirmados para Covid-19, segundo sexo, Pernambuco, 2020

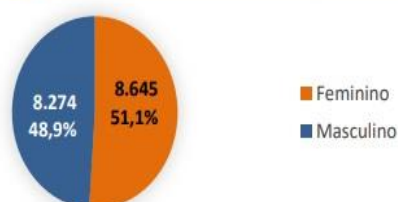


Figura 4 - Nº e Percentual de óbitos por SRAG confirmados para Covid-19, segundo sexo, Pernambuco, 2020

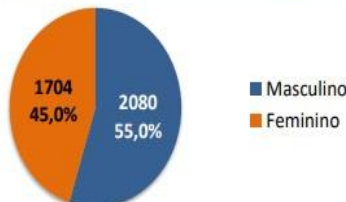
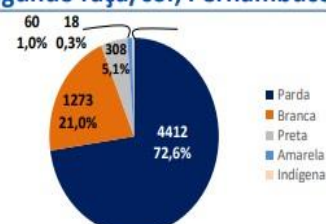


Figura 5 - Nº e Percentual de casos de SRAG confirmados para Covid-19, segundo raça/cor, Pernambuco, 2020

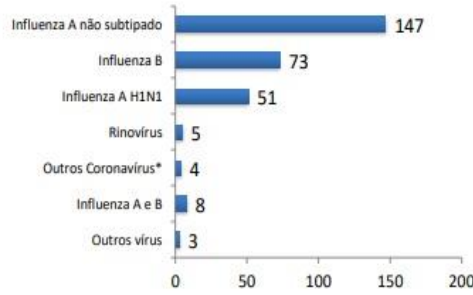


Nota: Ignorado/Branco 10.848 (64,1%)

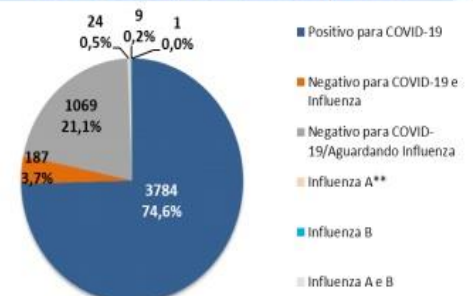
**Figura 6 - Nº de casos de SRAG confirmados para Covid-19, segundo evolução, Pernambuco, 2020**



**Figura 7 - Nº de casos de SRAG confirmados para outros vírus respiratórios, Pernambuco, 2020**



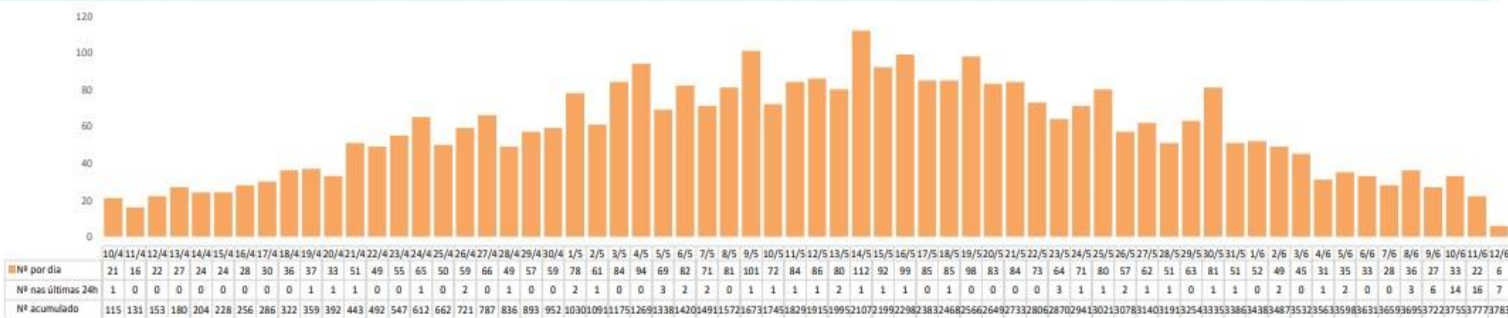
**Figura 8 - Nº e Percentual de óbitos por SRAG, segundo resultado laboratorial, Pernambuco, 2020\***



\* Total de óbitos notificados 5.485 (125 aguardando resultado e 286 óbitos por SRAG não especificados).  
\*\*Sete dos casos de Influenza A foram confirmados para H1N1.

\*Outros Coronavírus de baixa patogenicidade (OC43, NL63 e 229E).

**Figura 9- Nº de óbitos por SRAG confirmados para Covid-19, segundo data de falecimento, Pernambuco, 2020\***



**Figura 10 - Distribuição espacial dos casos de SRAG confirmados para Covid-19, segundo município de residência, Pernambuco, 2020**

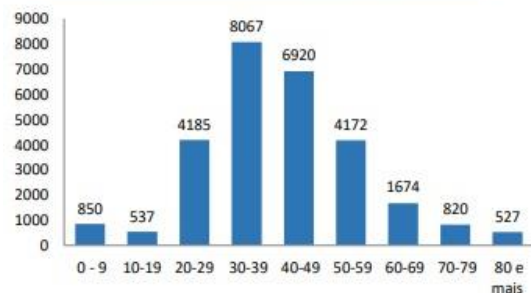


**Tabela 1 - Nº de casos de SRAG confirmados para Covid-19, segundo região de saúde e município de residência, Pernambuco, 2020**

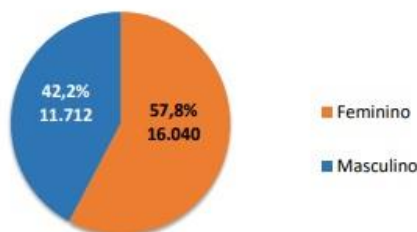
Município de Residência	N	Município de Residência	N
<b>I Região de Saúde</b>	<b>14004</b>	Angelim	1
Abreu e Lima	223	Bom Conselho	14
Araçoiaba	21	Brejão	1
Cabo de Santo Agostinho	448	Caetés	7
Camaragibe	522	Calçado	0
Chã de Alegria	44	Canhotinho	3
Chã Grande	14	Capoeiras	6
Fernando de Noronha	28	Correntes	5
Gória do Goitá	38	Garanhuns	56
Igarassu	211	Iati	0
Ilha de Itamaracá	23	Itaíba	3
Ipojuca	155	Jucati	2
Itapissuma	51	Jupi	2
Jaboatão dos Guararapes	1911	Lagoa do Ouro	1
Moreno	91	Lajedo	7
Olinda	1367	Palmeirina	1
Paulista	1027	Paranatama	4
Pombos	39	Saloá	4
Recife	7208	São João	2
São Lourenço da Mata	276	Terezinha	3
Vitória de Santo Antão	307	<b>VI Região de Saúde</b>	<b>113</b>
<b>II Região de Saúde</b>	<b>466</b>	Arcoverde	48
Bom Jardim	20	Buique	5
Buenos Aires	8	Custódia	15
Carpina	76	Ibimirim	9
Casinhas	2	Inajá	2
Cumarú	4	Jatobá	1
Feira Nova	34	Manari	0
João Alfredo	32	Pedra	8
Lagoa do Carro	25	Petrolândia	3
Lagoa do Itaenga	12	Sertânia	8
Limoeiro	60	Tacaratu	4
Machados	7	Tupanatinga	6
Nazaré da Mata	33	Venturosa	4
Orobó	3	<b>VII Região de Saúde</b>	<b>50</b>
Passira	21	Belém de São Francisco	0
Paudalho	62	Cedro	0
Salgadinho	0	Mirandiba	0
Surubim	31	Salgueiro	44
Tracunhaém	13	Serrita	4
Vertente do Lério	4	Terra Nova	1
Vicência	19	Verdejante	1
<b>III Região de Saúde</b>	<b>757</b>	<b>VIII Região de Saúde</b>	<b>59</b>
Água Preta	131	Afrânio	4
Amaraji	25	Cabrobó	1
Barreiros	48	Dormentes	0
Belém de Maria	0	Lagoa Grande	2
Catende	39	Orocó	4
Cortês	11	Petrolina	48
Escada	94	Santa Maria da Boa Vista	0
Gameleira	21	<b>IX Região de Saúde</b>	<b>46</b>
Jaqueira	5	Araripe	11
Joaquim Nabuco	12	Bodocó	2
Lagoa dos Gatos	6	Exu	1
Marajá	4	Granito	0
Palmares	118	Ipubi	11
Primavera	20	Ouricuri	6
Quipapá	5	Parnamirim	5
Ribeirão	73	Santa Cruz	1
Rio Formoso	29	Santa Filomena	0
São Benedito do Sul	1	Moreilândia	0
São José da Coroa Grande	22	Trindade	9
Sirinhaém	39	<b>X Região de Saúde</b>	<b>41</b>
Tamandaré	39	Afogados da Ingazeira	3
Xexéu	15	Brejinho	1
<b>IV Região de Saúde</b>	<b>762</b>	Carnaíba	7
Agrestina	20	Iguaraci	3
Alagoinha	7	Ingazeira	0
Altinho	6	Itapetim	1
Barra de Guabiraba	13	Quixaba	5
Belo Jardim	33	Santa Terezinha	1
Bezerras	37	São José do Egito	8
Bonito	18	Solidão	0
Brejo da Madre de Deus	11	Tabira	7
Cachoeirinha	36	Tuparetama	5
Camocim de São Félix	14	<b>XI Região de Saúde</b>	<b>45</b>
Caruaru	270	Betânia	3
Cupira	18	Calumbi	0
Frei Miguelinho	10	Carnaubeira da Penha	1
Gravatá	70	Flores	1
Ibirajuba	1	Floresta	5
Jataúba	8	Itacuruba	1
Jurema	8	Santa Cruz da Baixa Verde	1
Panelas	8	São José do Belmonte	3
Pesqueira	21	Serra Talhada	22
Poção	4	Triunfo	8
Riacho das Almas	3	<b>XII Região de Saúde</b>	<b>356</b>
Sairé	2	Alliança	33
Sanharó	10	Camutanga	10
Santa Cruz do Capibaribe	21	Condado	40
Santa Maria do Cambucá	5	Ferreiros	8
São Bento do Una	33	Goliana	132
São Caitano	16	Itambé	39
São Joaquim do Monte	14	Itaquitinga	16
Tacaimbó	4	Macaparana	15
Taquaritinga do Norte	5	São Vicente Ferrer	17
Toritama	29	Timbaúba	46
Vertentes	7	<b>Outro Estado</b>	<b>67</b>
<b>V Região de Saúde</b>	<b>148</b>	<b>Outro País</b>	<b>3</b>
Águas Belas	26	Ignorado	2
<b>Total Geral</b>			<b>16919</b>

## Perfil dos casos leves – 27.752 casos confirmados COVID-19

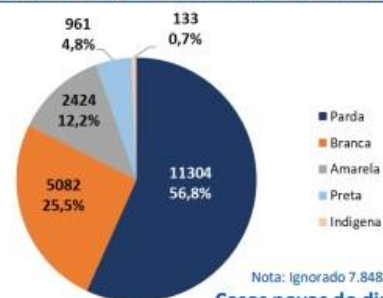
**Figura 11 - Nº de casos leves confirmados para Covid-19, segundo faixa etária, Pernambuco, 2020**



**Figura 12 - Nº e Percentual de casos leves confirmados para Covid-19, segundo sexo, Pernambuco, 2020**



**Figura 13 - Nº e Percentual de casos leves confirmados para Covid-19, segundo raça/cor, Pernambuco, 2020**



Nota: Ignorado 7.848 (28,3%)  
Casos novos do dia: 588  
Recuperados: 20.739  
Fonte: e-SUS VE

## Testes laboratoriais

**Tabela 2 - Nº de testes realizados de Covid-19, Pernambuco, 2020**

Teste	Laboratório	Total últimas 24h	Total
RT-PCR	Lacen-PE	497	31.659
	Genomika (Lacen-PE)	24	7.443
	Instituto Aggeu Magalhães	1	1.570
	HLA	2	1.886
	IMIP	90	2.400
	UFPE	12	629
	Privados	102	5.320
Testes rápidos		932	32.182
<b>Total</b>		<b>1.660</b>	<b>83.089</b>

**Capacidade de testes laboratoriais da Covid-19 (RT-PCR): 10.150 testes/semana, sendo 4.200 no Lacen/PE, 500 no Instituto Aggeu Magalhães (Fiocruz/PE), 2.800 no Genomika, 500 no HLA, 1.400 no IMIP e 750 na UFPE.**

## Profissionais de Saúde

**Tabela 3 - Nº de profissionais de saúde testados para Covid-19, segundo a Classificação final, Pernambuco, 2020**

Classificação final	Nº Profissionais de Saúde
Confirmados	13.613
Descartados	14.872
Em Investigação	148
Inconclusivo	252
<b>Total</b>	<b>28.885</b>

## Informe da Central Estadual de Regulação Hospitalar

# 1.594

Total de leitos SRAG\*

# 72%

Taxa de Ocupação Média

LEITOS SRAG*	TOTAL	TAXA DE OCUPAÇÃO
Leitos de UTI	721	94%
Leitos de Enfermaria	873	58%

\*Obs.: Dados referentes à rede de Saúde Pública Estadual. Estes leitos estão ocupados com pacientes acometidos com Síndrome Respiratória Aguda Grave (Srag), incluindo, portanto, suspeitos e confirmados da Covid-19