

Domingo, 24/05/2020

## Boletim Covid-19 - Comunicação SES-PE

A Secretaria Estadual de Saúde (SES-PE) confirmou, neste domingo (24.05), 973 novos casos da Covid-19 em Pernambuco. Entre os confirmados hoje, 323 se enquadram como Síndrome Respiratória Aguda Grave (Srag) e 650 como leves. Agora, Pernambuco totaliza 27.759 casos já confirmados, sendo 12.391 graves e 15.368 leves. Dos casos graves, 1.616 evoluíram bem, receberam alta hospitalar e estão em isolamento domiciliar. Outros 4.731 estão internados, sendo 232 em UTI e 4.499 em leitos de enfermaria, tanto na rede pública quanto privada.

Além disso, o boletim de hoje registra mais 2.046 pacientes recuperados do novo coronavírus em Pernambuco, totalizando 6.694 pessoas curadas da Covid-19 no Estado. Desse total, 3.844 são de casos graves e 2.850 casos leves.

Até agora, os casos graves confirmados da doença estão distribuídos por 157 municípios pernambucanos (tabela 1), além do Arquipélago de Fernando de Noronha e da ocorrência de pacientes em outros Estados e países.

Também foram confirmados laboratorialmente 56 óbitos (sendo 32 do sexo masculino e 24 do sexo feminino) de pessoas residentes nos municípios de Recife (17), Jaboatão dos Guararapes (6), Olinda (3), Paulista (3), Ribeirão (3), Cabo de Santo Agostinho (2), Camaragibe (2), Igarassu (2), Ipojuca (2), Água Preta (1), Aliança (1), Buenos Aires (1), Buíque (1), Cachoeirinha (1), Gravatá (1), Joaquim Nabuco (1), Lagoa do Itaenga (1), Limoeiro (1), Orobó (1), Pesqueira (1), Salgueiro (1), Santa Cruz do Capibaribe (1), Surubim (1), Timbaúba (1) e Vicência (1). Com isso, o Estado totaliza 2.200 mortes pela Covid-19.

As mortes ocorreram entre os dias 16/04 e 23/05 e os pacientes tinham idades entre 31 e 97 anos de idade. Dos 56 pacientes que vieram a óbito, 33 apresentavam comorbidades confirmadas: hipertensão (16), diabetes (14), doença cardiovascular (8), neoplasia/histórico de neoplasia (5), doença de Alzheimer (4), histórico de AVC (3), doença renal (2), hipotireoidismo (2), tabagismo (2), etilismo (1), doença vascular (1), doença pulmonar obstrutiva crônica (1), cirrose (1), tuberculose (1), HIV/Aids (1), sarcoma de Kaposi (1) e gota (1) - o mesmo paciente pode ter mais de uma comorbidade. Quatro não tinham comorbidades e os demais estão em investigação pelos municípios. As faixas etárias são: 30 a 39 (4), 40 a 49 (2), 50 a 59 (7), 60 a 69 (12), 70 a 79 (14), 80 ou mais (17).

Com relação à testagem dos profissionais de saúde com sintomas de gripe, em Pernambuco, até agora, 6.567 casos foram confirmados e 5.689 descartados. As testagens abrangem os profissionais de todas as unidades de saúde, sejam da rede pública (estadual e municipal) ou privada. O Estado foi o primeiro do país a criar um protocolo para testar os profissionais da área da saúde.

## Números Covid-19

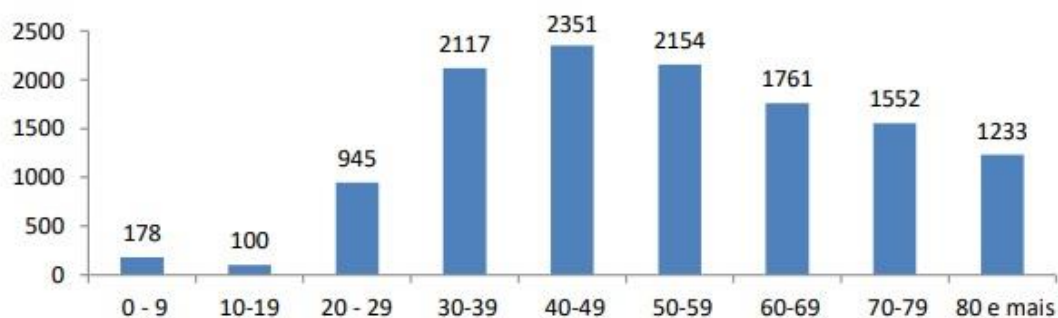
Casos Confirmados	Pacientes Recuperados	Total Óbitos
<b>27.759</b>	<b>6.694</b>	<b>2.200</b>

	<b>5.103.006</b> Confirmados	<b>333.401</b> Óbitos (5.663 novos)	<b>Fonte:</b> OMS. Dados atualizados até 23/05/2020. ( <a href="https://www.who.int/emergencies/diseases/novel-coronavirus-2019/situation-reports">https://www.who.int/emergencies/diseases/novel-coronavirus-2019/situation-reports</a> )	
	<b>347.398</b> Confirmados	<b>22.013</b> Óbitos	<b>142.587</b> Recuperados	<b>Fonte:</b> Ministério da Saúde. Dados atualizados até 23/05/2020. ( <a href="http://covid.saude.gov.br">http://covid.saude.gov.br</a> )
	<b>27.759</b> Confirmados (973 novos)	<b>2.200</b> Óbitos (56 novos)	<b>6.694</b> Recuperados	<b>Fonte:</b> SEVS/CIEVS-PE. Dados atualizados até 23/05/2020. Nota: As informações do estado de Pernambuco referem-se aos casos graves (SRAG) e leves (e-SUS)

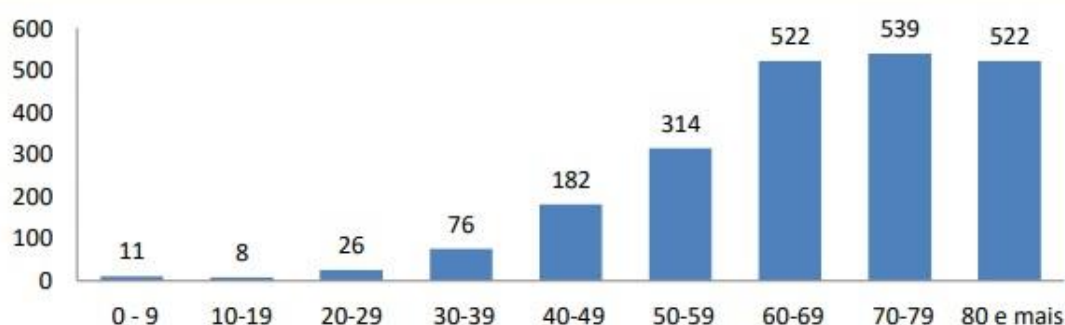
Para informações mais detalhadas: <https://www.irrd.org/covid-19/>

## Perfil SRAG – 12.391 casos confirmados COVID – 19

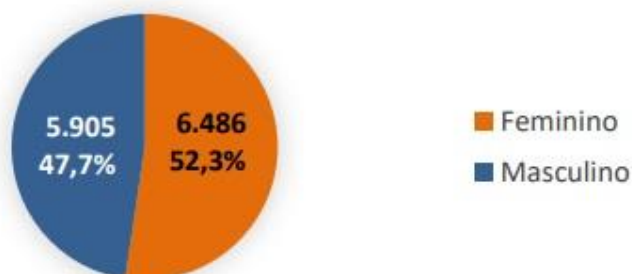
**Figura 1 - Nº de casos de SRAG confirmados para Covid-19, segundo faixa etária, Pernambuco, 2020**



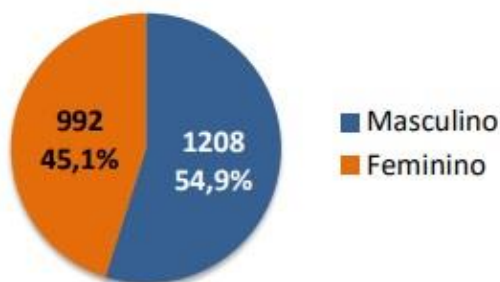
**Figura 2 - Nº de óbitos por SRAG confirmados para Covid-19, segundo faixa etária, Pernambuco, 2020**



**Figura 3 - Nº e Percentual de casos de SRAG confirmados para Covid-19, segundo sexo, Pernambuco, 2020**



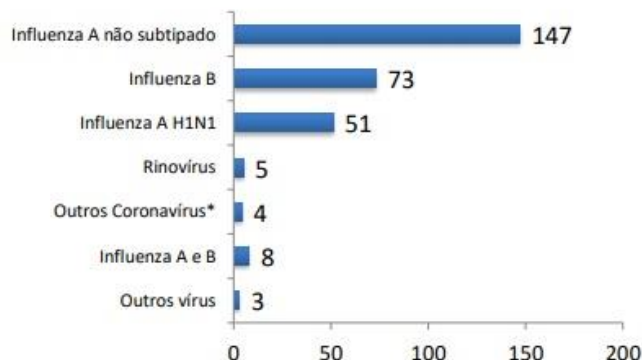
**Figura 4 - Nº e Percentual de óbitos por SRAG confirmados para Covid-19, segundo sexo, Pernambuco, 2020**



**Figura 5 - Nº de casos de SRAG confirmados para Covid-19, segundo evolução, Pernambuco, 2020**

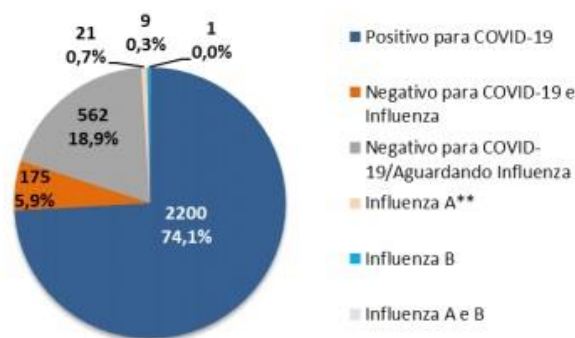


**Figura 6 - Nº de casos de SRAG confirmados para outros vírus respiratórios, Pernambuco, 2020**



\*Outros Coronavírus de baixa patogenicidade (OC43, NL63 e 229E).

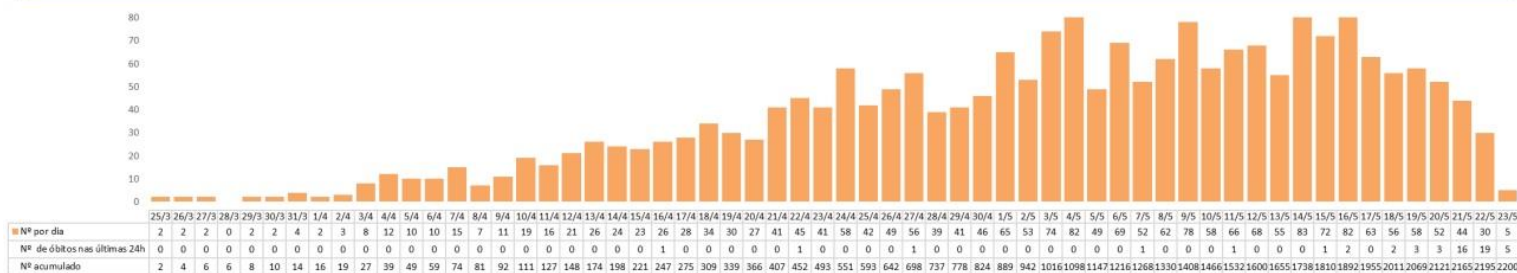
**Figura 7 - Nº e Percentual de óbitos por SRAG, segundo resultado laboratorial, Pernambuco, 2020\***



\*Total de óbitos notificados 3.397 (304 aguardando resultado e 125 óbitos por SRAG não especificados).

\*\*Sete dos casos de Influenza A foram confirmados para H1N1.

**Figura 8 - Nº de óbitos por SRAG confirmados para Covid-19, segundo data de falecimento, Pernambuco, 2020\***



**Tabela 1 - Nº de casos de SRAG confirmados para Covid-19, segundo região de saúde e município de residência, Pernambuco, 2020**

Município de Residência	N	Município de Residência	N
<b>I Região de Saúde</b>	<b>10878</b>	Angelim	0
Abreu e Lima	152	Bom Conselho	5
Araçoiaba	9	Brejão	0
Cabo de Santo Agostinho	284	Caetés	4
Camaragibe	432	Calçado	0
Chã de Alegria	36	Canhotinho	2
Chã Grande	12	Capoeiras	3
Fernando de Noronha	28	Correntes	2
Glória do Goitá	29	Garanhuns	30
Igarassu	154	Iati	0
Ilha de Itamaracá	17	Itaíba	2
Ipojuca	94	Jucaí	1
Itapissuma	35	Jupi	2
Jaboatão dos Guararapes	1413	Lagoa do Ouro	0
Moreno	68	Lajedo	3
Olinda	1032	Palmeirina	1
Paulista	715	Paranatama	3
Pombos	33	Saloá	1
Recife	5893	São João	1
São Lourenço da Mata	231	Terezinha	3
Vitória de Santo Antão	211	<b>VI Região de Saúde</b>	<b>66</b>
<b>II Região de Saúde</b>	<b>265</b>	Arcoverde	27
Bom Jardim	12	Buíque	2
Buenos Aires	4	Custódia	9
Carpina	32	Ibimirim	9
Casinhas	2	Inajá	2
Cumarú	2	Jatobá	1
Feira Nova	17	Manari	0
João Alfredo	19	Pedra	6
Lagoa do Carro	18	Petrolândia	2
Lagoa do Itaenga	8	Sertânia	3
Limoeiro	31	Tacaratu	0
Machados	6	Tupanatinga	4
Nazaré da Mata	19	Venturosa	1
Orobó	1	<b>VII Região de Saúde</b>	<b>39</b>
Passira	13	Belém de São Francisco	0
Paudalho	45	Cedro	0
Salgadinho	0	Mirandiba	0
Surubim	13	Salgueiro	37
Tracunhaém	9	Serrita	1
Vertente do Lério	4	Terra Nova	1
Vicência	10	Verdejante	0
<b>III Região de Saúde</b>	<b>348</b>	<b>VIII Região de Saúde</b>	<b>33</b>
Água Preta	53	Afrânio	2
Amaraji	13	Cabrobó	1
Barreiros	21	Dormentes	0
Belém de Maria	0	Lagoa Grande	1
Catende	17	Orocó	2
Cortês	5	Petrolina	27
Escada	56	Santa Maria da Boa Vista	0
Gameleira	5	<b>IX Região de Saúde</b>	<b>21</b>
Jaqueira	3	Araripina	3
Joaquim Nabuco	7	Bodocó	2
Lagoa dos Gatos	4	Exu	0
Marajá	3	Granito	0
Palmares	47	Ipupi	6
Primavera	7	Ouricuri	1
Quipapá	2	Parnamirim	1
Ribeirão	44	Santa Cruz	1
Rio Formoso	7	Santa Filomena	0
São Benedito do Sul	0	Moreilândia	0
São José da Coroa Grande	10	Trindade	7
Sirinhaém	17	<b>X Região de Saúde</b>	<b>22</b>
Tamandaré	21	Afogados da Ingazeira	1
Xexéu	6	Brejinho	0
<b>IV Região de Saúde</b>	<b>365</b>	Carnaíba	4
Agrestina	9	Iguaraci	2
Alagoinha	3	Ingazeira	0
Altinho	2	Itapetim	1
Barra de Guabiraba	4	Quixaba	3
Belo Jardim	15	Santa Terezinha	0
Bezerros	18	São José do Egito	6
Bonito	12	Solidão	0
Brejo da Madre de Deus	3	Tabira	4
Cachoeirinha	14	Tuparetama	1
Camocim de São Félix	8	<b>XI Região de Saúde</b>	<b>33</b>
Caruaru	125	Betânia	2
Cupira	7	Calumbi	0
Frei Miguelinho	7	Carnaubeira da Penha	1
Gravatá	44	Flores	0
Ibirajuba	1	Floresta	3
Jataúba	3	Itacuruba	0
Jurema	6	Santa Cruz da Baixa Verde	1
Panelas	7	São José do Belmonte	2
Pesqueira	8	Serra Talhada	17
Poção	2	Triunfo	7
Riacho das Almas	1	<b>XII Região de Saúde</b>	<b>195</b>
Sairé	2	Aliança	23
Sanharó	3	Camutanga	7
Santa Cruz do Capibaribe	13	Condado	21
Santa Maria do Cambucá	3	Ferreiros	7
São Bento do Una	11	Goiana	80
São Caitano	13	Itambé	7
São Joaquim do Monte	5	Itaquitinga	8
Tacaimbó	1	Macaparana	6
Taquaritinga do Norte	4	São Vicente Ferrer	5
Toritama	7	Timbaúba	31
Vertentes	4	<b>Outro Estado</b>	<b>42</b>
<b>V Região de Saúde</b>	<b>79</b>	<b>Outro País</b>	<b>3</b>
Águas Belas	16	<b>Ignorado</b>	<b>2</b>
<b>Total Geral</b>			<b>12391</b>

Figura 9 - Distribuição espacial dos casos de SRAG confirmados para Covid-19, segundo município de residência, Pernambuco, 2020



## Perfil dos casos leves – 15.368 casos confirmados COVID-19

Figura 10 - Nº de casos leves confirmados para Covid-19, segundo faixa etária, Pernambuco, 2020

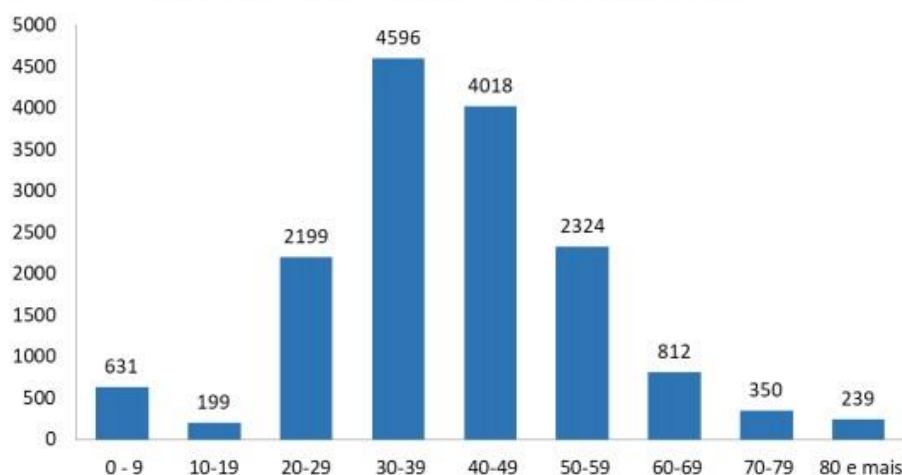
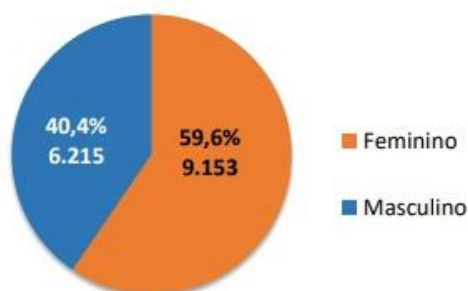


Figura 11 - Nº e Percentual de casos leves confirmados para Covid-19, segundo sexo, Pernambuco, 2020



Total acumulado confirmados: 15.368  
Casos novos do dia: 650  
Recuperados: 2.850

## Testes laboratoriais

**Tabela 2 - Nº de testes realizados de Covid-19, Pernambuco, 2020**

Teste	Laboratório	Total últimas 24h	Total
RT-PCR	Lacen-PE	521	23.576
	Genomika (Lacen-PE)	93	6.139
	Instituto Aggeu Magalhães	8	1.345
	HLA	15	780
	IMIP	79	154
	Privados	151	3.829
Testes rápidos		992	10.484
<b>Total</b>		<b>1.859</b>	<b>46.307</b>

**Capacidade de testes laboratoriais da Covid-19 (RT-PCR): 9.400 testes/semana, sendo 4.200 no Lacen/PE, 500 no Instituto Aggeu Magalhães (Fiocruz/PE), 2.800 no Genomika, 500 no HLA e 1.400 no IMIP**

## Profissionais de Saúde

**Tabela 3 - Nº de profissionais de saúde testados para Covid-19, segundo a Classificação final, Pernambuco, 2020**

Classificação final	Nº Profissionais de Saúde
Confirmados	6.567
Descartados	5.689
Em Investigação	241
Inconclusivo	171
<b>Total</b>	<b>12.668</b>

## Informe da Central Estadual de Regulação Hospitalar

**1.377**Total de leitos  
SRAG\***92%**

Taxa de ocupação

LEITOS SRAG*	TOTAL	TAXA DE OCUPAÇÃO
Leitos de UTI	614	97%
Leitos de Enfermaria	763	88%

\*Obs.: Dados referentes à rede de Saúde Pública. Estes leitos estão ocupados com pacientes acometidos com Síndrome Respiratória Aguda Grave (Srag), incluindo, portanto, suspeitos e confirmados da Covid-19