

Sábado, 23/05/2020

## Boletim Covid-19 - Comunicação SES-PE

A Secretaria Estadual de Saúde (SES-PE) confirmou, neste sábado (23.05), 1.026 novos casos da Covid-19 em Pernambuco. Entre os confirmados hoje, 223 se enquadram como Síndrome Respiratória Aguda Grave (Srag) e 803 como leves. Agora, Pernambuco totaliza 26.786 casos já confirmados, sendo 12.068 graves e 14.718 leves. Dos casos graves, 1.729 evoluíram bem, receberam alta hospitalar e estão em isolamento domiciliar. Outros 4.568 estão internados, sendo 230 em UTI e 4.338 em leitos de enfermaria, tanto na rede pública quanto privada.

Além disso, o boletim de hoje registra mais 287 pacientes recuperados do novo coronavírus em Pernambuco, totalizando 4.648 pessoas curadas da Covid-19 no Estado. Desse total, 3.627 são de casos graves e 1.021 casos leves.

Até agora, os casos graves confirmados da doença estão distribuídos por 156 municípios pernambucanos (tabela 1), além do Arquipélago de Fernando de Noronha e da ocorrência de pacientes em outros Estados e países.

Também foram confirmados laboratorialmente 87 óbitos (sendo 47 do sexo masculino e 40 do sexo feminino) de pessoas residentes nos municípios de Recife (34), Jaboatão dos Guararapes (10), Paulista (5), São Lourenço da Mata (4), Camaragibe (3), Olinda (3), Ribeirão (3), Vitória de Santo Antão (3), Igarassu (2), Limoeiro (2), Timbaúba (2), Toritama (2), Água Preta (1), Arcoverde (1), Camutanga (1), Caruaru (1), Catende (1), Feira Nova (1), Glória do Goitá (1), Itambé (1), Machados (1), Moreno (1), Palmares (1), Palmeirina (1), Petrolina (1) e Xexéu (1). Com isso, o Estado totaliza 2.144 mortes pela Covid-19.

As mortes ocorreram entre os dias 19/04 e 22/05 e os pacientes tinham idades entre 13 e 97 anos de idade. Dos 87 pacientes que vieram a óbito, 65 apresentavam comorbidades confirmadas: hipertensão (37), diabetes (28), doença cardiovascular/histórico de doença cardiovascular (16), doença renal (10), tabagismo/histórico de tabagismo (7), asma (2), histórico de AVCI (2), histórico de AVC (5), histórico de AVE (2), tuberculose/histórico de tuberculose (2), doença de Parkinson (1), leucemia mielóide crônica (1), histórico de etilismo (1), doença venosa crônica (1), anorexia (1), doença hepática (2), doença pulmonar obstrutiva crônica (2), doença neurológica (3), Alzheimer (1), obesidade (1), histórico de neoplasia (1), espondilite anquilosante (1), cirrose (1) e trombose (1). - o mesmo paciente pode ter mais de uma comorbidade. Um não tinha comorbidades e os demais estão em investigação pelos municípios. As faixas etárias são: 10 a 19 (1), 30 a 39 (1), 40 a 49 (4), 50 a 59 (14), 60 a 69 (23), 70 a 79 (24), 80 ou mais (20).

Com relação à testagem dos profissionais de saúde com sintomas de gripe, em Pernambuco, até agora, 6.201 casos foram confirmados e 5.142 descartados. As testagens abrangem os profissionais de todas as unidades de saúde, sejam da rede pública (estadual e municipal) ou privada. O Estado foi o primeiro do país a criar um protocolo para testar os profissionais da área da saúde.

## Números Covid-19

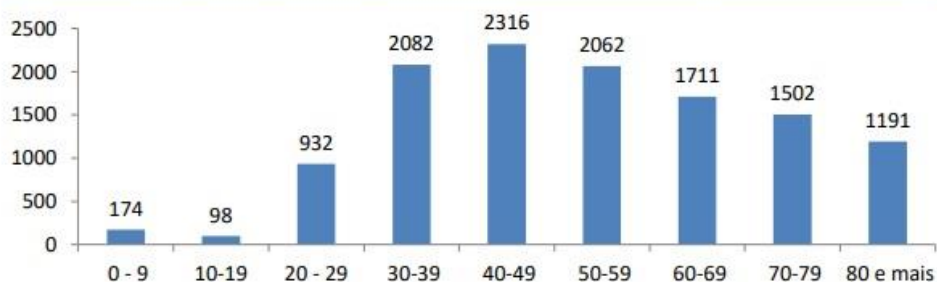
Casos Confirmados	Pacientes Recuperados	Total Óbitos
<b>26.786</b>	<b>4.648</b>	<b>2.144</b>

	<b>4.993.470</b> Confirmados	<b>327.738</b> Óbitos (4.482 novos)	<b>Fonte:</b> OMS. Dados atualizados até 22/05/2020. ( <a href="https://www.who.int/emergencies/diseases/novel-coronavirus-2019/situation-reports">https://www.who.int/emergencies/diseases/novel-coronavirus-2019/situation-reports</a> )
	<b>330.890</b> Confirmados	<b>21.048</b> Óbitos	<b>Fonte:</b> Ministério da Saúde. Dados atualizados até 22/05/2020. ( <a href="http://covid.saude.gov.br">http://covid.saude.gov.br</a> )
	<b>26.786</b> Confirmados (1.026 novos)	<b>2.144</b> Óbitos (87 novos)	<b>Fonte:</b> SEVS/CIEVS-PE. Dados atualizados até 22/05/2020. <b>Nota:</b> As informações do estado de Pernambuco referem-se aos casos graves (SRAG) e leves (e-SUS)

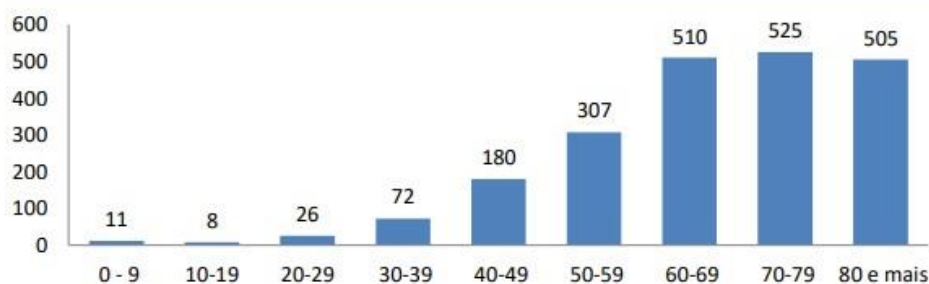
Para informações mais detalhadas: <https://www.irrd.org/covid-19/>

## Perfil SRAG – 12.068 casos confirmados COVID – 19

**Figura 1 - Nº de casos de SRAG confirmados para Covid-19, segundo faixa etária, Pernambuco, 2020**



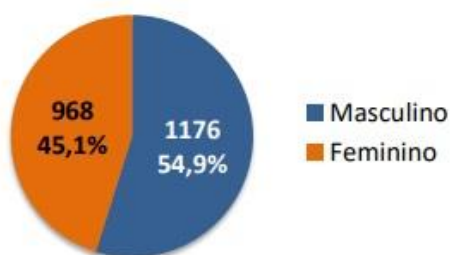
**Figura 2 - Nº de óbitos por SRAG confirmados para Covid-19, segundo faixa etária, Pernambuco, 2020**



**Figura 3 - Nº e Percentual de casos de SRAG confirmados para Covid-19, segundo sexo, Pernambuco, 2020**



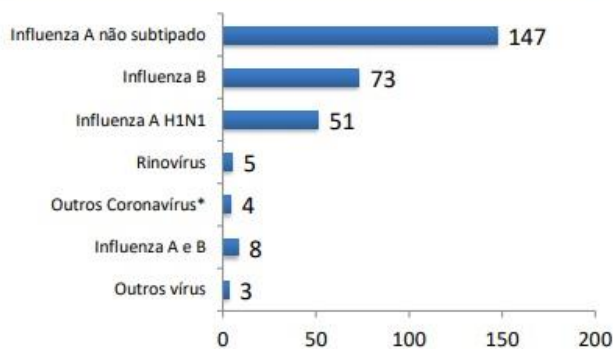
**Figura 4 - Nº e Percentual de óbitos por SRAG confirmados para Covid-19, segundo sexo, Pernambuco, 2020**



**Figura 5 - Nº de casos de SRAG confirmados para Covid-19, segundo evolução, Pernambuco, 2020**

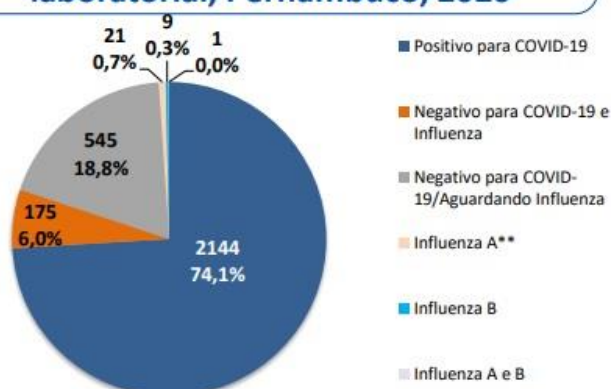


**Figura 6 - Nº de casos de SRAG confirmados para outros vírus respiratórios, Pernambuco, 2020**



\*Outros Coronavírus de baixa patogenicidade (OC43, NL63 e 229E).

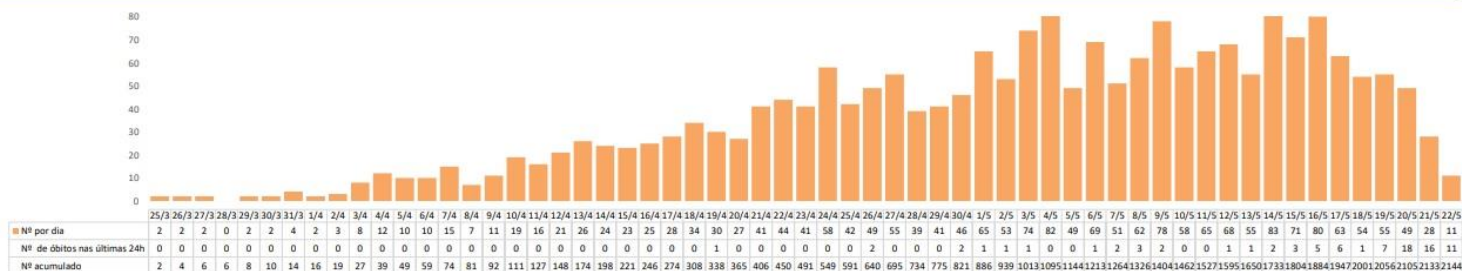
**Figura 7 - Nº e Percentual de óbitos por SRAG, segundo resultado laboratorial, Pernambuco, 2020\***



\*Total de óbitos notificados 3.321 (305 aguardando resultado e 121 óbitos por SRAG não especificados).

\*\*Sete dos casos de Influenza A foram confirmados para H1N1.

**Figura 8 - Nº de óbitos por SRAG confirmados para Covid-19, segundo data de falecimento, Pernambuco, 2020\***

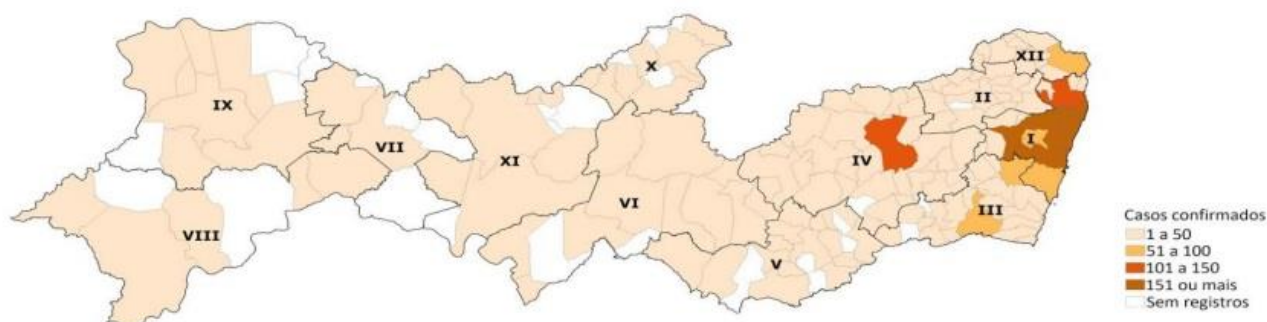




**Tabela 1 - Nº de casos de SRAG confirmados para Covid-19, segundo região de saúde e município de residência, Pernambuco, 2020**

Município de Residência	N	Município de Residência	N
<b>I Região de Saúde</b>			
Abreu e Lima	149	Angelim	0
Araçoiaba	9	Bom Conselho	5
Cabo de Santo Agostinho	280	Brejão	0
Camaragibe	425	Caetés	4
Chã de Alegria	34	Calçado	0
Chã Grande	12	Canhotinho	2
Fernando de Noronha	28	Capoeiras	3
Glória do Goitá	29	Correntes	2
Igarassu	150	Garanhuns	30
Ilha de Itamaracá	17	Iati	0
Ipojuca	89	Itaíba	1
Itapissuma	35	Jucati	1
Jaboatão dos Guararapes	1371	Jupi	2
Moreno	64	Lagoa do Ouro	0
Olinda	1006	Lajedo	3
Paulista	693	Palmeirina	1
Pombos	32	Paranatama	3
Recife	5750	Saloá	1
São Lourenço da Mata	229	São João	1
Vitória de Santo Antão	207	Terezinha	3
<b>II Região de Saúde</b>			
Bom Jardim	11	<b>VI Região de Saúde</b>	
Buenos Aires	3	Arcoverde	27
Carpina	31	Buíque	1
Casinhas	2	Custódia	9
Cumaru	2	Ibimirim	9
Feira Nova	17	Inajá	2
João Alfredo	19	Jatobá	1
Lagoa do Carro	17	Manari	0
Lagoa do Itaenga	7	Pedra	6
Limoeiro	30	Petrolândia	2
Machados	6	Sertânia	3
Nazaré da Mata	19	Tacaratu	0
Orobó	1	Tupanatinga	4
Passira	12	Venturosa	1
Paudalho	42	<b>VII Região de Saúde</b>	
Salgadinho	0	Belém de São Francisco	38
Surubim	11	Cedro	0
Tracunhaém	9	Mirandiba	0
Vertente do Lério	4	Salgueiro	36
Vicência	9	Serrita	1
<b>III Região de Saúde</b>			
Água Preta	334	Terra Nova	1
Amaraji	12	Verdejante	32
Barreiros	18	<b>VIII Região de Saúde</b>	
Belém de Maria	0	Afrânio	2
Catende	16	Cabrobó	1
Cortês	5	Dormentes	0
Escada	53	Lagoa Grande	1
Gameleira	5	Orocó	2
Jaqueira	3	Petrolina	26
Joaquim Nabuco	7	Santa Maria da Boa Vista	0
Lagoa dos Gatos	4	<b>IX Região de Saúde</b>	
Maraial	3	Araripina	3
Palmares	47	Bodocó	2
Primavera	6	Exu	0
Quipapá	2	Granito	0
Ribeirão	41	Ipubi	5
Rio Formoso	7	Ouricuri	1
São Benedito do Sul	0	Parnamirim	1
São José da Coroa Grande	9	Santa Cruz	1
Sirinhaém	17	Santa Filomena	0
Tamandaré	21	Moreilândia	0
Xexéu	6	Trindade	7
<b>IV Região de Saúde</b>			
Agrestina	8	<b>X Região de Saúde</b>	
Alagoinha	3	Afogados da Ingazeira	1
Altinho	2	Brejinho	0
Barra de Guabiraba	4	Carnaíba	4
Belo Jardim	15	Iguaraci	2
Bezerras	17	Ingazeira	0
Bonito	12	Itapetim	1
Brejo da Madre de Deus	3	Quixaba	3
Cachoeirinha	13	Santa Terezinha	0
Camocim de São Félix	8	São José do Egito	6
Caruaru	118	Solidão	0
Cupira	7	Tabira	4
Frei Miguelinho	7	Tuparetama	1
Gravatá	43	<b>XI Região de Saúde</b>	
Ibirajuba	0	Betânia	2
Jataúba	3	Calumbi	0
Jurema	6	Carnaubeira da Penha	1
Panelas	6	Flores	0
Pesqueira	6	Floresta	3
Poção	2	Itacuruba	0
Riacho das Almas	1	Santa Cruz da Baixa Verde	1
Sairé	2	São José do Belmonte	2
Sanharó	3	Serra Talhada	15
Santa Cruz do Capibaribe	13	Triunfo	7
Santa Maria do Cambucá	3	<b>XII Região de Saúde</b>	
São Bento do Una	11	Aliança	21
São Caitano	13	Camutanga	7
São Joaquim do Monte	5	Condado	21
Tacaimbó	1	Ferreiros	7
Taquaritinga do Norte	4	Goiana	80
Toritama	7	Itambé	7
Vertentes	4	Itaquitinga	8
<b>V Região de Saúde</b>			
Águas Belas	78	Macaparana	6
Total Geral	16	São Vicente Ferrer	5
		Timbaúba	30
		<b>Outro Estado</b>	
		<b>Outro País</b>	
		<b>Ignorado</b>	
			12068

Figura 9 - Distribuição espacial dos casos de SRAG confirmados para Covid-19, segundo município de residência, Pernambuco, 2020



## Perfil dos casos leves – 14.718 casos confirmados COVID-19

Figura 10 - Nº de casos leves confirmados para Covid-19, segundo faixa etária, Pernambuco, 2020

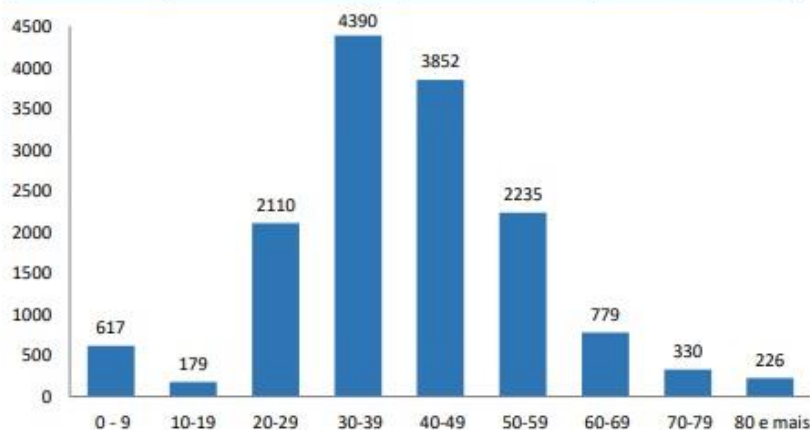
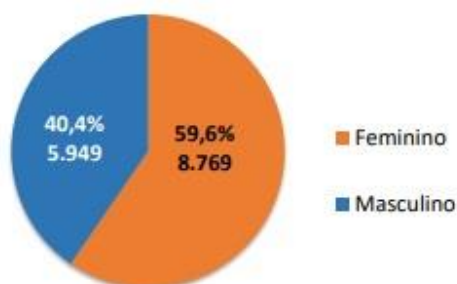


Figura 11 - Nº e Percentual de casos leves confirmados para Covid-19, segundo sexo, Pernambuco, 2020



Total acumulado confirmados: 14.718  
Casos novos do dia: 803  
Recuperados: 1.021

Fonte: e-SUS VE

## Testes laboratoriais

**Tabela 2 - Nº de testes realizados de Covid-19, Pernambuco, 2020**

Teste	Laboratório	Total últimas 24h	Total
RT-PCR	Lacen-PE	606	23.055
	Genomika (Lacen-PE)	153	6.046
	Instituto Aggeu Magalhães	0	1.337
	HLA	0	765
	IMIP	0	75
Testes rápidos	Privados	56	3.678
<b>Total</b>		<b>1.604</b>	<b>44.448</b>

**Capacidade de testes laboratoriais da Covid-19 (RT-PCR): 9.400 testes/semana, sendo 4.200 no Lacen/PE, 500 no Instituto Aggeu Magalhães (Fiocruz/PE), 2.800 no Genomika, 500 no HLA e 1.400 no IMIP**

## Profissionais de Saúde

**Tabela 3 - Nº de profissionais de saúde testados para Covid-19, segundo a Classificação final, Pernambuco, 2020**

Classificação final	Nº Profissionais de Saúde
Confirmados	6.201
Descartados	5.142
Em Investigação	255
Inconclusivo	170
<b>Total</b>	<b>11.768</b>

## Informe da Central Estadual de Regulação Hospitalar

**1.342**Total de leitos  
SRAG\***91%**

Taxa de ocupação

LEITOS SRAG*	TOTAL	TAXA DE OCUPAÇÃO
Leitos de UTI	604	98%
Leitos de Enfermaria	738	87%

\*Obs.: Dados referentes à rede de Saúde Pública. Estes leitos estão ocupados com pacientes acometidos com Síndrome Respiratória Aguda Grave (Srag), incluindo, portanto, suspeitos e confirmados da Covid-19