

CORONAVÍRUS



Quinta-feira, 23/04/2020

Boletim Covid-19 - Comunicação SES-PE

Pernambuco confirmou, nesta quinta-feira (23.04), 306 novos casos da Covid-19. Com isso, o Estado totaliza 3.604 ocorrências do novo coronavírus. Desses, 2.591 estão em isolamento domiciliar e 578 internados, sendo 134 em UTI e 444 em leitos de enfermaria, tanto na rede pública quanto privada. Além disso, o boletim aponta 123 pacientes já recuperados da doença. Até agora, os casos confirmados estão distribuídos por 98 municípios pernambucanos, além do Arquipélago de Fernando de Noronha e da ocorrência de pacientes em outros Estados e países.

Também foram confirmadas laboratorialmente 30 novas mortes (14 mulheres e 16 homens), de pessoas residentes no Recife (14), Jaboatão dos Guararapes (4), São Lourenço da Mata (2), Camaragibe (3), Vitória de Santo Antão (1), Ipojuca (1), Glória do Goitá (1), Custódia (1), Arcoverde (1), Paudalho (1) e Itapetim (1). Os pacientes tinham idades entre 32 e 89 anos e faleceram entre os dias 15 e 23 de abril. As faixas etárias dessas pessoas são: 30 a 39 (1), 40 a 49 (4), 50 a 59 (1), 60 a 69 (9), 70 a 79 (8), 80 ou mais (7). Com isso, totalizam 312 óbitos pela Covid-19 em Pernambuco.

Dos 30 pacientes que vieram a óbito, 18 apresentavam comorbidades como histórico de hipertensão (11), diabetes (8), doença cardiovascular (3), asma (2), trombose (1), obesidade (1), doença pulmonar obstrutiva crônica (1), pancreatite (1), doença de Chagas (1) e imunodepressão (1). Ainda há 3 sem comorbidades. Os demais estão sendo investigados.

Com relação à testagem dos profissionais de saúde com sintomas de gripe, em Pernambuco, até agora, 1.259 casos foram confirmados e 787 descartados. As testagens abrangem os profissionais de todas as unidades de saúde, sejam da rede pública (estadual e municipal) ou privada. O Estado foi o primeiro do país a criar um protocolo para testar os profissionais da área da saúde.

RANKING - Pernambuco, pela quarta semana consecutiva, segue em 1º colocado no ranking de transparência, agora isolado, em relação a divulgação das informações sobre a pandemia do novo coronavírus. No levantamento divulgado nesta quinta-feira (23.04), o Estado lidera com 98 pontos, 3 a mais do que na análise anterior. Esse é um índice "alto", o maior da escala. O estudo é realizado pela organização não-governamental Open Knowledge Internacional (OKBR) e contempla todos os Estados brasileiros, além do Distrito Federal e do Governo Federal.

"Pernambuco segue o seu compromisso de manter a população informada permanentemente sobre a situação da Covid-19 no Estado. Figurar na liderança do ranking da transparência por quatro semanas seguidas, e melhorando ainda mais a nossa pontuação, ratifica o empenho e o trabalho árduo do Governo de Pernambuco, da Secretaria Estadual de Saúde e de outros órgãos estaduais para lidar com essa pandemia", afirma o secretário estadual de Saúde, André Longo.

De acordo com a Open Knowledge Internacional, o aumento da nota de Pernambuco está associado à divulgação nos boletins dos dados sobre a ocupação dos leitos voltados para a Covid-19. A organização ainda informa que apenas 4 Estados (ES, GO, PE e PR) estão divulgando em suas páginas e boletins oficiais a quantidade de

testes disponíveis.

"Nesta quarta semana do Índice de Transparência da Covid-19, nota-se uma melhora bastante expressiva da disponibilidade de painéis informativos - o percentual de estados que cumprem o item passou de 32% a 75% desde a primeira avaliação", reforça a Open Knowledge Internacional.

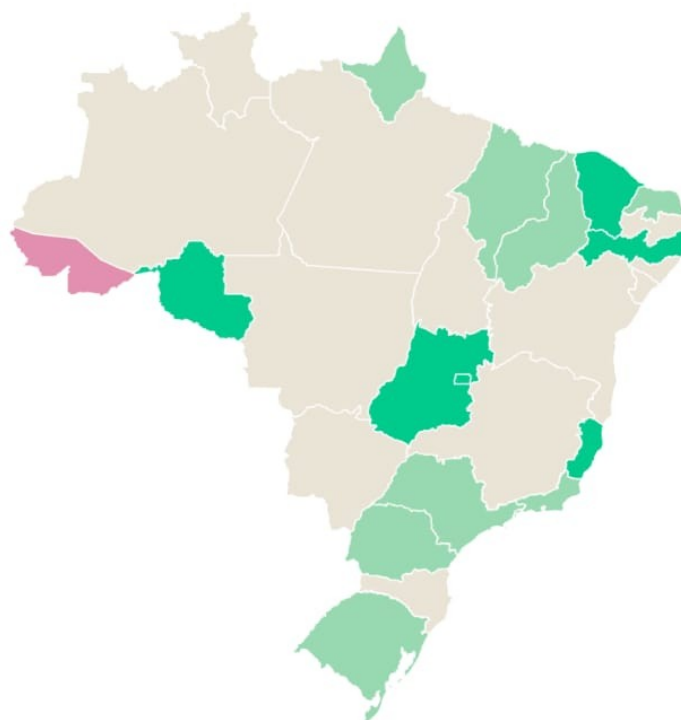
Também conhecida como Rede pelo Conhecimento Livre, a OKBR é uma organização da sociedade civil sem fins lucrativos e apartidária, atuando no Brasil desde 2013. Desenvolve e incentiva o uso de tecnologias cívicas e de dados abertos, realiza análises de políticas públicas e promove o conhecimento livre para tornar a relação entre governo e sociedade mais transparente e participativa.

Índice de transparência da Covid-19

PRÓXIMA AVALIAÇÃO EM 23 DE ABRIL



Avaliação por estado da federação



NÍVEIS DE TRANSPARÊNCIA



Ranking

[TABELA](#)[GRÁFICO](#)

ESTADO	PONTUAÇÃO	VARIAÇÃO	NÍVEL
1º Pernambuco (PE)	98	↑ +3	ALTO
2º Ceará (CE)	95	⊖ 0	ALTO
3º Espírito Santo (ES)	93	⊖ 0	ALTO
4º Rondônia (RO)	90	↑ +47	ALTO
5º Goiás (GO)	83	↑ +64	ALTO
6º Distrito Federal (DF)	81	↑ +52	ALTO
7º Maranhão (MA)	79	↑ +5	BOM
7º Piauí (PI)	79	↑ +8	BOM
7º Rio de Janeiro (RJ)	79	↑ +5	BOM
8º Paraná (PR)	76	↑ +2	BOM
9º Amapá (AP)	69	↑ +2	BOM
10º Rio Grande do Norte (RN)	67	⊖ 0	BOM
11º São Paulo (SP)	64	↑ +2	BOM
12º <i>Governo Federal*</i>	60	↓ -7	BOM
12º Rio Grande do Sul (RS)	60	↑ +5	BOM
13º Santa Catarina (SC)	55	↑ +3	MÉDIO
14º Amazonas (AM)	52	↑ +4	MÉDIO
14º Bahia (BA)	52	↑ +19	MÉDIO
14º Minas Gerais (MG)	52	⊖ 0	MÉDIO

NÚMEROS - COVID-19

Situação epidemiológica dos casos notificados para COVID-19. Pernambuco, 2020.

Casos Confirmados	Pacientes Recuperados	Total Óbitos
3.604	123	312

		
Global	Brasil	Pernambuco
2.471.136	45.757	3.604
Confirmados	Confirmados	Confirmados (306 novos)
169.006	2.906	312
Óbitos (6.058 novos)	Óbitos	Óbitos (30 novos)
<p>Fonte: OMS. Dados atualizados até 22/04/2020. (https://www.who.int/emergencies/diseases/novel-coronavirus-2019/situation-reports)</p>	<p>Fonte: Ministério da Saúde. Dados atualizados até 22/04/2020. (http://covid.saude.gov.br)</p>	<p>Fonte: SEVS/CIEVS-PE. Dados atualizados até 22/04/2020.</p>
<p>Para informações mais detalhadas: https://www.irrd.org/covid-19/</p>		

Figura 1 - Nº e Percentual de casos confirmados de Covid-19, segundo sexo, Pernambuco, 2020

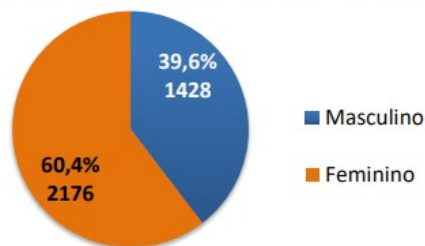


Figura 2 - Nº e Percentual de óbitos confirmados de Covid-19, segundo sexo, Pernambuco, 2020

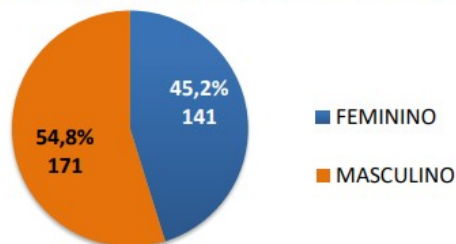


Figura 3 - Nº de casos confirmados de Covid-19, segundo faixa etária, Pernambuco, 2020

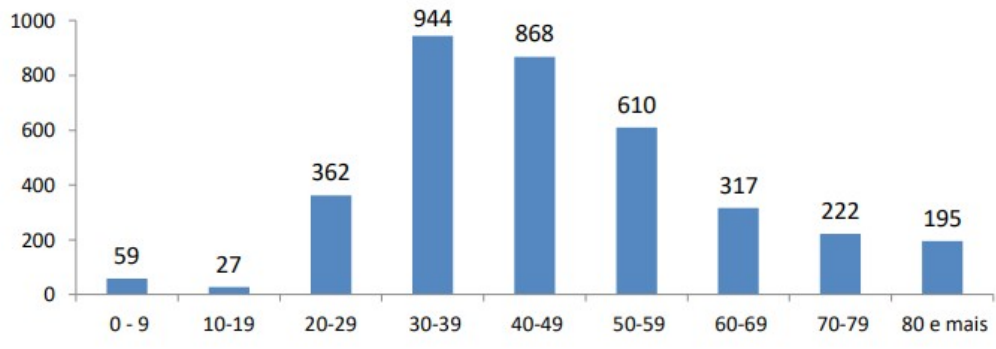


Figura 4 - Nº de óbitos confirmados de Covid-19, segundo faixa etária, Pernambuco, 2020

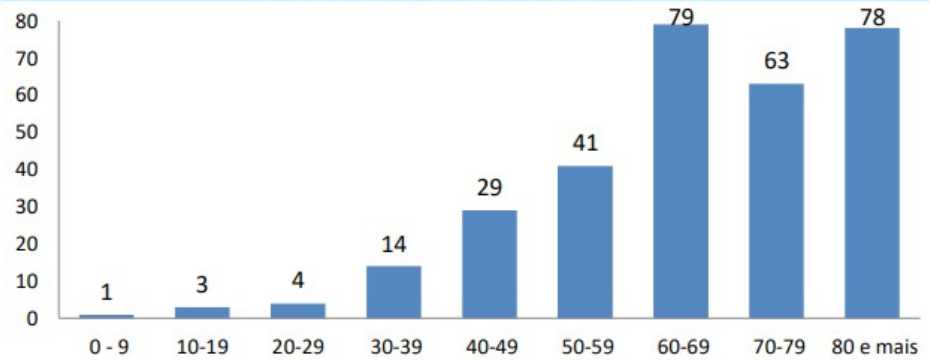


Figura 5 - Nº e Percentual de casos confirmados de Covid-19, segundo evolução, Pernambuco, 2020

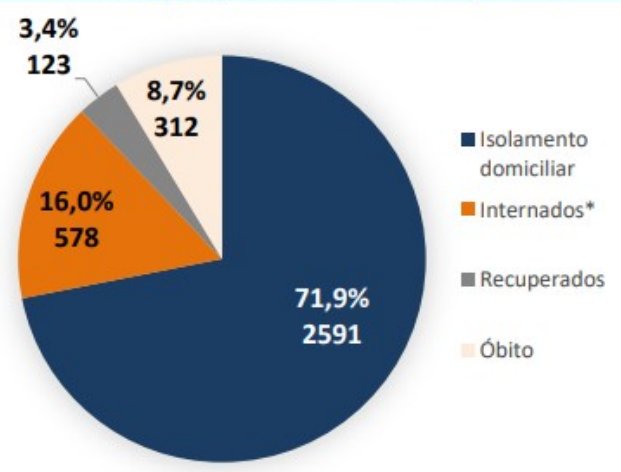


Figura 6 - Nº de casos confirmados para outros vírus respiratórios, Pernambuco, 2020

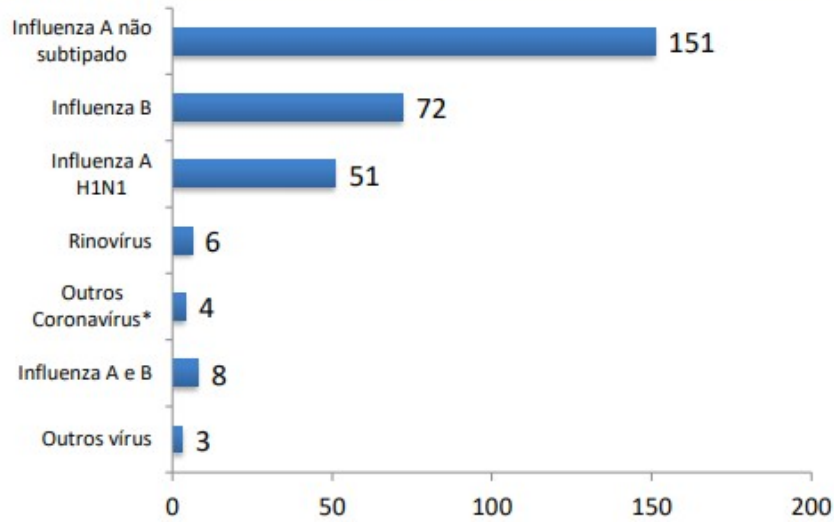


Figura 7 - Nº e Percentual de óbitos por SRAG, segundo resultado laboratorial, Pernambuco, 2020 *

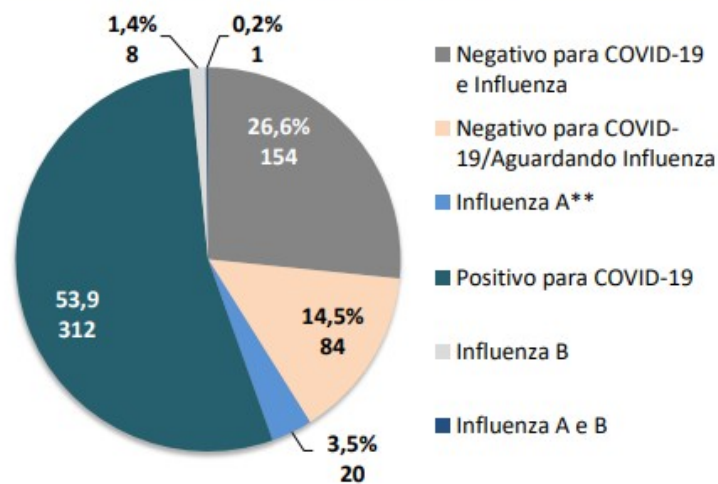


Figura 8 – Nº de óbitos por Covid-19, segundo data de falecimento, Pernambuco, 2020*

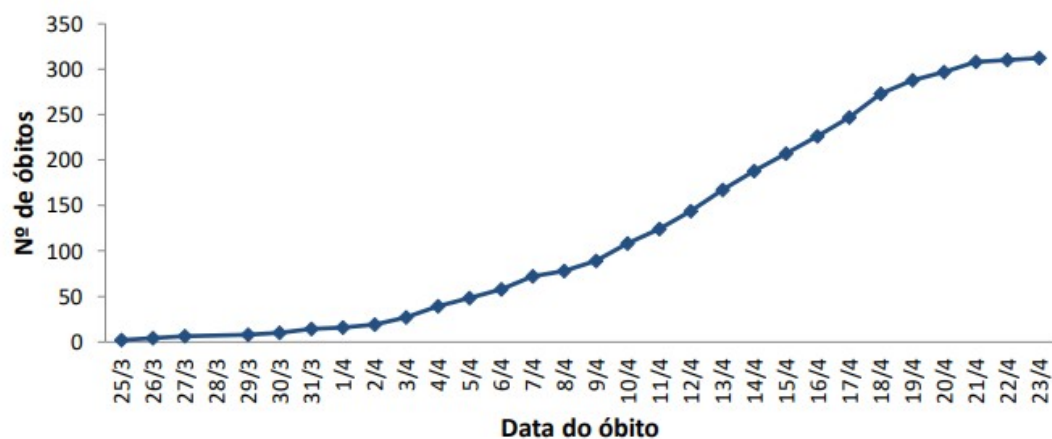


Tabela 1 - Nº de óbitos por Covid-19 por dia e acumulado, segundo data de falecimento, Pernambuco, 2020*

Data do óbito	Nº de óbitos confirmados nas últimas 24h	Nº por dia	Nº acumulado
25/3	0	2	2
26/3	0	2	4
27/3	0	2	6
29/3	0	2	8
30/3	0	2	10
31/3	0	4	14
1/4	0	2	16
2/4	0	3	19
3/4	0	8	27
4/4	0	12	39
5/4	0	9	48
6/4	0	10	58
7/4	0	14	72
8/4	0	6	78
9/4	0	11	89
10/4	0	19	108
11/4	0	16	124
12/4	0	20	144
13/4	0	23	167
14/4	0	21	188
15/4	2	19	207
16/4	2	19	226
17/4	0	21	247
18/4	4	26	273
19/4	6	15	288
20/4	3	9	297
21/4	8	11	308
22/4	3	2	310
23/4	2	2	312
TOTAL	30	312	-

Tabela 2 - Nº e percentual de casos confirmados de Covid-19, segundo região de saúde e município de residência, Pernambuco, 2020

Município de Residência	N	Município de Residência	N
I Região de Saúde	3340	Camocim de São Félix	1
Abreu e Lima	36	Caruaru	16
Araçoiaba	3	Cupira	1
Cabo de Santo Agostinho	43	Frei Miguelinho	2
Camaragibe	124	Gravatá	2
Chã de Alegria	4	Jataúba	1
Chã Grande	9	Panelas	1
Glória do Goitá	6	Pesqueira	1
Jaboatão dos Guararapes	282	Poção	1
Igarassu	31	Santa Cruz do Capibaribe	2
Ilha de Fernando de Noronha	28	São Bento do Una	1
Ilha de Itamaracá	6	São Caetano	4
Ipojuca	14	Toritama	1
Itapissuma	3	Vertentes	1
Moreno	19	V Região de Saúde	15
Olinda	324	Bom Conselho	2
Paulista	208	Caetés	1
Recife	2062	Capoeiras	1
Pombos	8	Garanhuns	9
São Lourenço da Mata	94	Jucati	1
Vitória de Santo Antão	36	Jupi	1
II Região de Saúde	61	VI Região de Saúde	23
Bom Jardim	5	Arcoverde	12
Carpina	5	Custódia	1
Feira Nova	2	Inajá	1
João Alfredo	5	Jatobá	1
Lagoa do Carro	2	Pedra	4
Lagoa do Itaenga	1	Sertânia	1
Limoeiro	10	Tupanatinga	3
Machados	2	VII Região de Saúde	8
Nazaré da Mata	2	Salgueiro	8
Passira	3	VIII Região de Saúde	15
Paudalho	18	Orocó	1
Surubim	3	Petrolina	14
Tracunhaém	2	IX Região de Saúde	8
Vicência	1	Ipubi	8
III Região de Saúde	30	X Região de Saúde	5
Amaraji	2	Carnaíba	1
Catende	2	Itapetim	1
Escada	4	São José do Egito	1
Gameleira	1	Tabira	1
Lagoa dos Gatos	1	Tuparetama	1
Palmares	5	XI Região de Saúde	8
Quipapá	1	Serra Talhada	6
Ribeirão	2	Triunfo	2
Rio Formoso	3	XII Região de Saúde	27
São José da Coroa Grande	4	Aliança	5
Sirinhaém	3	Condado	1
Tamandaré	1	Ferreiros	1
Xexéu	1	Itambé	2
IV Região de Saúde	52	Goiana	8
Alagoinha	1	Macaparana	4
Altinho	1	São Vicente Ferrer	1
Belo Jardim	4	Timbaúba	5
Bezerros	1	Outro estado	9
Bonito	2	Outro país	3
Cachoeirinha	8	TOTAL	3604

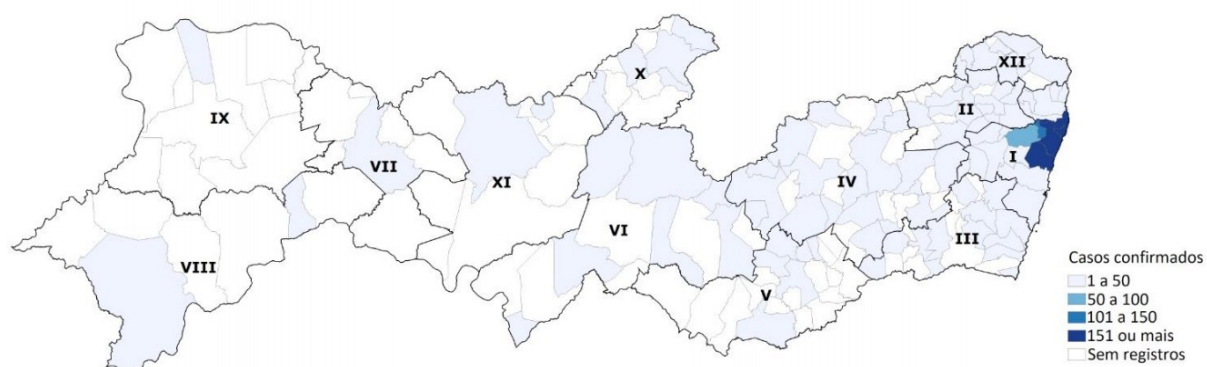
Tabela 3 - Nº de testes realizados de Covid-19, segundo laboratório, Pernambuco, 2020

Laboratório	Total últimas 24h	Total
Lacen-PE	350	5.817
Genomika (Lacen-PE)	108	877
Instituto Aggeu Magalhães	68	424
Privados	28	1.471
Total	554	8.589

Tabela 4 - Nº de profissionais de saúde testados para Covid-19, segundo a Classificação final, Pernambuco, 2020

Classificação final	Nº Profissionais de Saúde
Confirmado	1.259
Descartados	787
Em Investigação	525
Inconclusivos	30
Total	2.601

Figura 9 - Distribuição espacial dos casos confirmados de Covid-19, segundo município de residência, Pernambuco, 2020



23/04/2020

Informe da Central Estadual de Regulação Hospitalar – PE*

673

Total de leitos
SRAG*

90%

Taxa de ocupação

LEITOS SRAG*	TOTAL	TAXA DE OCUPAÇÃO
Leitos de UTI	327	97%
Leitos de Enfermaria	346	80%

*Obs.: Dados referentes à rede de Saúde Pública. Estes leitos estão ocupados com pacientes acometidos com Síndrome Respiratória Aguda Grave (Srag), incluindo, portanto, suspeitos e confirmados da Covid-19