

# CORONAVÍRUS



Quarta-feira, 15/04/2020

## Boletim Covid-19 - Comunicação SES-PE

No boletim epidemiológico desta quarta-feira (15.04), Pernambuco confirmou 200 novos casos da Covid-19. Com isso, o Estado totaliza 1.484 ocorrências do novo coronavírus. Desses, 942 estão em isolamento domiciliar e 331 internados, sendo 68 em UTI e 263 em leitos de enfermaria. Além disso, o boletim aponta 68 pacientes já recuperados da doença. Até agora, os casos confirmados estão distribuídos por 60 municípios pernambucanos, além do Arquipélago de Fernando de Noronha e da ocorrência de pacientes em outros Estados e países.

Também foram confirmadas laboratorialmente 28 novas mortes (17 homens e 11 mulheres), de pessoas residentes no Recife (12), Jaboatão dos Guararapes (3), Olinda (3), Paulista (2), Limoeiro (2) Ipojuca (1), São Lourenço (1), Camaragibe (1), Bom Conselho (1), Igarassu (1) e Cabo de Santo Agostinho (1). Os pacientes tinham idades entre 18 e 94 anos, e faleceram entre os dias 08.04 e 14.04. Com isso, o Estado totaliza 143 mortes pela Covid-19.

As faixas etárias dos novos óbitos são as seguintes: 10 a 19 anos (01); 20 a 29 (01); 40 a 49 (02); 50 a 59: (03); 60 a 69: (07); 70 a 79: (05) e e com 80 anos ou mais: (09).

Dos 28 pacientes que vieram à óbito, 20 apresentavam comorbidades, como hipertensão (10), diabetes (09), histórico de tabagismo (04), cardiopatia (02), doença pulmonar obstrutiva crônica (02), entre outras – um paciente pode ter mais de uma comorbidade. Outros 4 não tinham comorbidades e 4 estão em investigação pelos municípios.

Com relação à testagem dos profissionais de saúde com sintomas de gripe, em Pernambuco, até agora, 486 casos foram confirmados e 369 descartados. As testagens abrangem os profissionais de todas unidades de saúde, sejam da rede pública (estadual e municipal), ou privadas. O Estado foi o primeiro do país a criar um protocolo para testar os profissionais da área da saúde.

**LEITOS OSWALDO CRUZ** - O governador Paulo Câmara anunciou, nesta quarta-feira (15.04), a abertura de mais dez novos leitos de UTI no Hospital Universitário Oswaldo Cruz (HUOC), unidade de referência em tratamento de pessoas infectadas com o novo coronavírus. Com as novas vagas, passa para 43 o número de leitos de terapia intensiva no HUOC, além dos 133 leitos de enfermaria já existentes, todos dedicados exclusivamente ao tratamento de pacientes da Covid-19.

Outros dez novos leitos de UTI deverão ser ativados no Oswaldo Cruz na próxima semana, informou Paulo Câmara, ressaltando que para que isso acontecesse, foi destinado pelo Governo do Estado um montante de R\$ 7 milhões ao HUOC em 2020. O governador também destacou a nomeação de mais 224 novos profissionais de saúde para atuar na unidade.

“Aproveito para agradecer à dedicação de todos os profissionais de saúde e de apoio, em nome dos médicos e enfermeiros do Oswaldo Cruz, pela dedicação e compromisso com que têm encarado esse desafio. Agradeço também o empenho da Secretaria Estadual de Saúde, que tem conseguido garantir os equipamentos e insumos necessários ao trabalho nos hospitais, num cenário de escassez mundial

desses itens”, afirmou Paulo Câmara.

Em seguida, dirigindo-se novamente aos pernambucanos, o governador frisou a seriedade do cenário, e repetiu o apelo para que todos permaneçam em casa. “Você que acha que não tem problema de estar na rua, de visitar parentes e amigos e ignorar as recomendações sanitárias, veja o preço que os países do mundo que relaxaram com relação ao isolamento estão pagando. Ainda é tempo de rever essa posição e agir com responsabilidade”, concluiu.

**CAMPANHA CONTRA A INFLUENZA** - Começa nesta quinta-feira (16.04) a segunda etapa da campanha de vacinação contra a influenza. Neste segundo momento, que segue até 08.05, serão contemplados os povos indígenas; pessoas com comorbidades; privados de liberdade e funcionários do sistema prisional; caminhoneiros, profissionais de transporte coletivo (motorista e cobradores) e trabalhadores portuários; e força de segurança e salvamento (bombeiros, policiais civis e militares, Exército, Marinha e Aeronáutica). Ao todo, 599 mil poderão ser imunizados nesta etapa.

"Essa campanha é de suma importância neste momento para evitar o adoecimento da população pelos vírus da influenza, evitando internações e sobrecarga no sistema de saúde. Na primeira etapa, vimos o empenho dos municípios pernambucanos nas estratégias utilizadas para evitar aglomerações, escolhendo locais mais amplos e abertos e também indo até a casa dos seus munícipes. Para esse segundo momento, contamos mais uma vez com a colaboração de todas as cidades pernambucanas para continuarem atuando com empenho e determinação para proteger nossa população", afirma o secretário estadual de Saúde, André Longo.

Na primeira fase da campanha, já foram vacinados 933.258 idosos (98,12%) e 166.418 profissionais de saúde (84,5%). Para a última etapa, a partir de 09.05, serão contempladas pessoas com deficiência, professores das escolas públicas e privadas, crianças de 6 meses a menores de 6 anos, gestantes, puérperas (45 dias após o parto) e adultos de 55 a 59 anos. A meta mínima de vacinação é de 90% do público. Ao todo, em Pernambuco, mais de 3,5 milhões de pessoas são beneficiadas com a campanha de vacinação contra a influenza.

Até o momento, Pernambuco recebeu mais de 1,5 milhão de doses da vacina contra a influenza do Ministério da Saúde (MS). Desse quantitativo, 272 mil foram entregues na última terça-feira (14.04) e já estão sendo distribuídos aos municípios.

## NÚMEROS - COVID-19

Situação epidemiológica dos casos notificados para COVID-19. Pernambuco, 2020.

Casos Confirmados	Pacientes Recuperados	Total Óbitos
1.484	68	143



Global

**1.844.863**

Confirmados

**117.021**

Óbitos (5.369 novos)

Fonte: OMS. Dados atualizados até 14/04/2020.  
(<https://www.who.int/emergencies/diseases/novel-coronavirus-2019/situation-reports>)



Brasil

**25.262**

Confirmados

**1.532**

Óbitos

Fonte: Ministério da Saúde. Dados atualizados até 14/04/2020.  
(<http://covid.saude.gov.br>)



Pernambuco

**1.484**

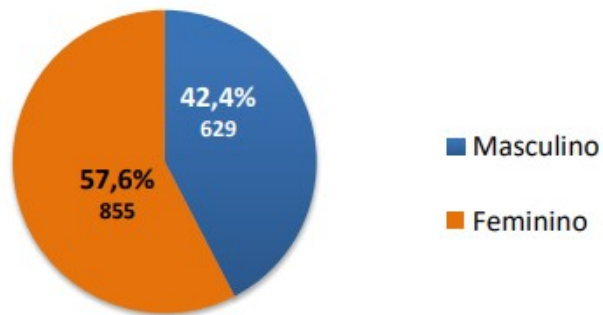
Confirmados (200 novos)

**143**

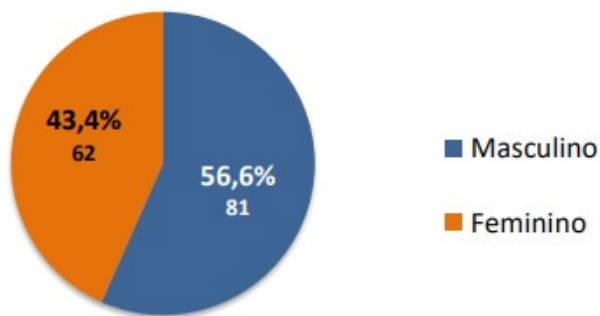
Óbitos (28 novos)

Fonte: SEVS/CIEVS-PE. Dados atualizados até 14/04/2020.

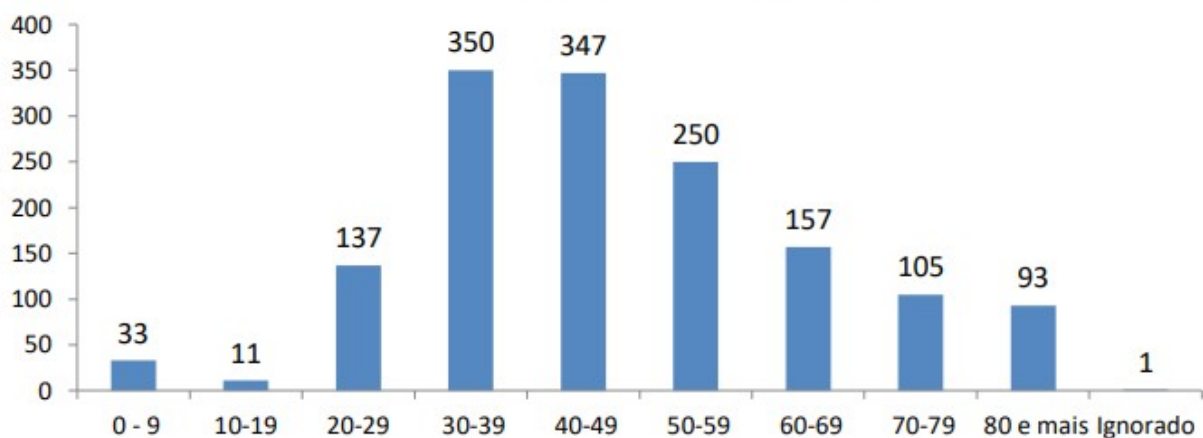
**Figura 1 - Nº e Percentual de casos confirmados de Covid-19, segundo sexo, Pernambuco, 2020**



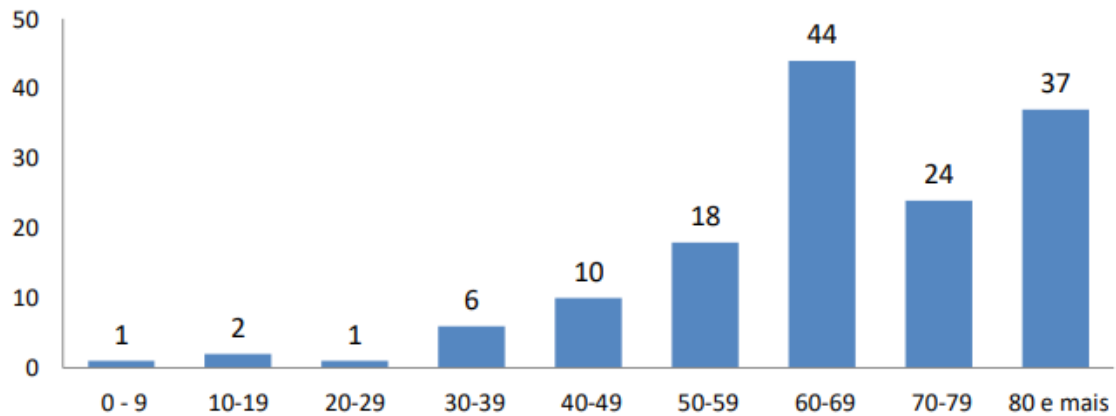
**Figura 2 - Nº e Percentual de óbitos confirmados de Covid-19, segundo sexo, Pernambuco, 2020**



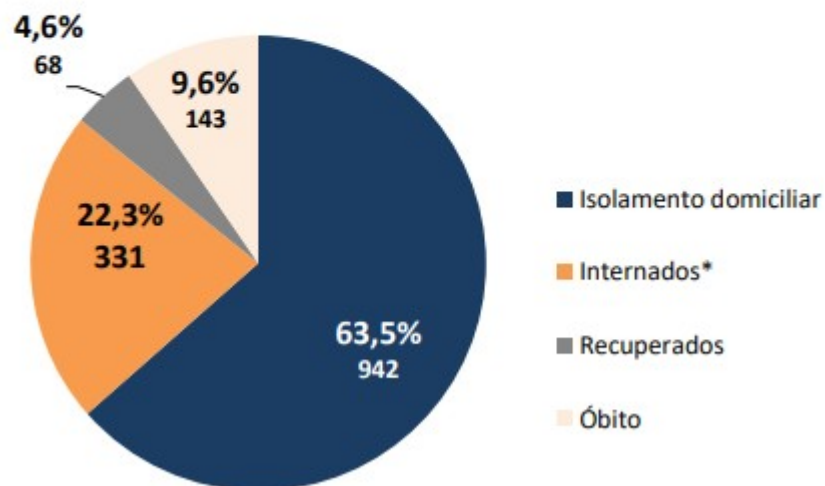
**Figura 3 - Nº de casos confirmados de Covid-19, segundo faixa etária, Pernambuco, 2020**



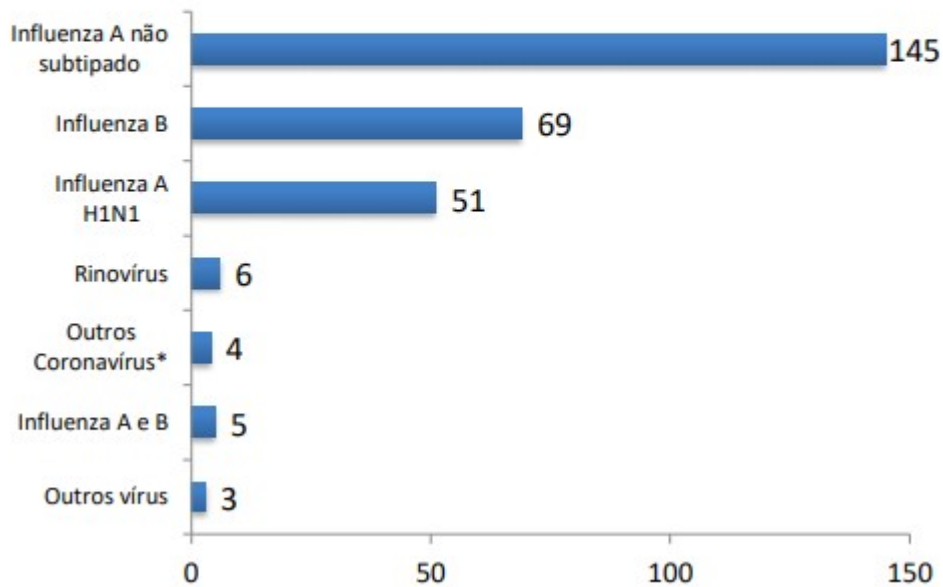
**Figura 4 - Nº de óbitos confirmados de Covid-19, segundo faixa etária, Pernambuco, 2020**



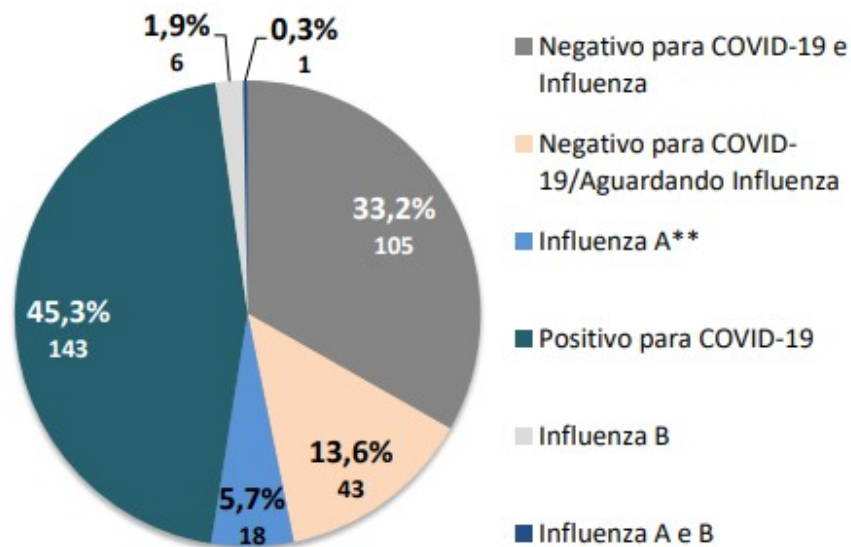
**Figura 5 - Nº e Percentual de casos confirmados de Covid-19, segundo evolução, Pernambuco, 2020**



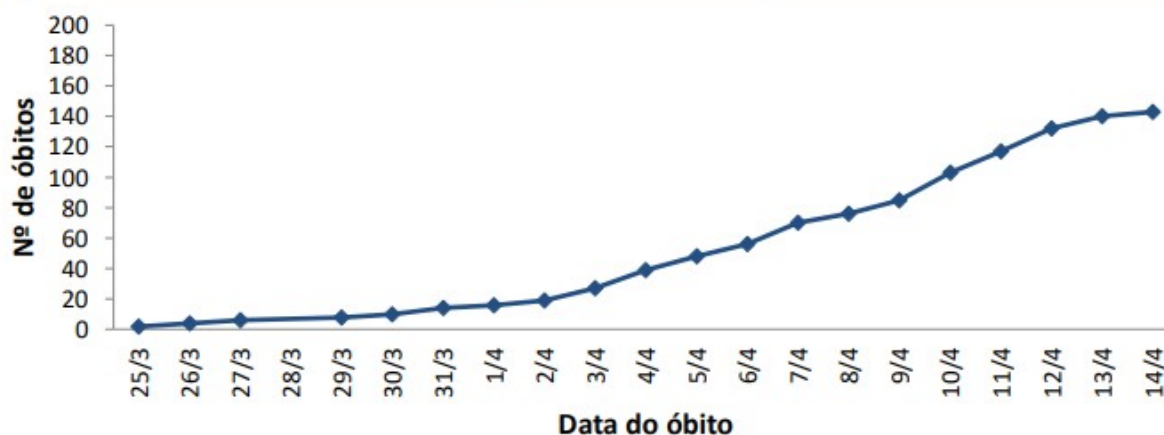
**Figura 6 - Nº de casos confirmados para outros vírus respiratórios, Pernambuco, 2020**



**Figura 7 - Nº e Percentual de óbitos por SRAG, segundo resultado laboratorial, Pernambuco, 2020 \***



**Figura 8 – Nº de óbitos por Covid-19, segundo data de falecimento, Pernambuco, 2020\***



**Tabela 1 - Nº de óbitos por Covid-19 por dia e acumulado, segundo data de falecimento, Pernambuco, 2020\***

Data do óbito	Nº de óbitos confirmados nas últimas 24h	Nº por dia	Nº acumulado
25/3	0	2	2
26/3	0	2	4
27/3	0	2	6
29/3	0	2	8
30/3	0	2	10
31/3	0	4	14
1/4	0	2	16
2/4	0	3	19
3/4	0	8	27
4/4	0	12	39
5/4	0	9	48
6/4	0	8	56
7/4	0	14	70
8/4	1	6	76
9/4	2	9	85
10/4	4	18	103
11/4	4	14	117
12/4	8	15	132
13/4	6	8	140
14/4	3	3	143
<b>Total</b>	<b>28</b>	<b>143</b>	-



**Tabela 2 - Nº e percentual de casos confirmados de Covid-19, segundo região de saúde e município de residência, Pernambuco, 2020**

Município de Residência	N	%
<b>I Região de Saúde</b>	<b>1368</b>	<b>92,2</b>
Abreu e Lima	15	1,0
Araçoiaba	2	0,1
Cabo de Santo Agostinho	18	1,2
Camaragibe	55	3,7
Chã de Alegria	1	0,1
Chã Grande	2	0,1
Glória do Goitá	2	0,1
Jaboatão dos Guararapes	103	6,9
Igarassu	8	0,5
Ilha de Fernando de Noronha	24	1,6
Ilha de Itamaracá	3	0,2
Ipojuca	7	0,5
Itapissuma	2	0,1
Moreno	6	0,4
Olinda	122	8,2
Paulista	83	5,6
Recife	857	57,7
Pombos	2	0,1
São Lourenço da Mata	46	3,1
Vitória de Santo Antão	10	0,7
<b>II Região de Saúde</b>	<b>27</b>	<b>1,8</b>
Bom Jardim	2	0,1
Carpina	2	0,1
João Alfredo	4	0,3
Lagoa do Carro	2	0,1
Limoeiro	5	0,3
Machados	2	0,1
Passira	1	0,1
Paudalho	7	0,5
Tracunhaém	2	0,1
<b>III Região de Saúde</b>	<b>11</b>	<b>0,7</b>
Catende	2	0,1
Gameleira	1	0,1
Lagoa dos Gatos	1	0,1
Palmares	4	0,3
Ribeirão	1	0,1
Quipapá	1	0,1
São José da Coroa Grande	1	0,1
<b>IV Região de Saúde</b>	<b>25</b>	<b>1,7</b>
Belo Jardim	2	0,1
Bezerros	1	0,1



Caruaru	8	0,5
Cachoeirinha	8	0,5
Frei Miguelinho	1	0,1
Gravatá	1	0,1
Santa Cruz do Capibaribe	1	0,1
São Bento do Una	1	0,1
São Caetano	1	0,1
Toritama	1	0,1
V Região de Saúde	6	0,4
Bom Conselho	2	0,1
Capoeiras	1	0,1
Garanhuns	3	0,2
VI Região de Saúde	5	0,3
Arcoverde	4	0,3
Sertânia	1	0,1
VII Região de Saúde	6	0,4
Salgueiro	6	0,4
VIII Região de Saúde	6	0,4
Petrolina	6	0,4
IX Região de Saúde	2	0,1
Ipubi	2	0,1
X Região de Saúde	1	0,1
Carnaíba	1	0,1
XI Região de Saúde	5	0,3
Serra Talhada	4	0,3
Triunfo	1	0,1
XII Região de Saúde	10	0,7
Aliança	3	0,2
Goiana	5	0,3
Macaparana	1	0,1
Timbaúba	1	0,1
Outro estado	6	0,4
Outro país	3	0,2
Ignorado	3	0,2
<b>Total</b>	<b>1484</b>	<b>100,0</b>

**Tabela 3 - Nº de testes realizados de Covid-19, segundo laboratório, Pernambuco, 2020**

Laboratório	Total últimas 24h	Total
Lacen-PE	284	3.574
Privados	105	1.059
<b>Total</b>	<b>389</b>	<b>4.633</b>

**Tabela 4 - Nº de profissionais de saúde testados para Covid-19, segundo a Classificação final, Pernambuco, 2020**

Classificação final	Nº Profissionais de Saúde
Confirmado	486
Descartados	369

**Figura 9 - Distribuição espacial dos casos confirmados de Covid-19, segundo município de residência, Pernambuco, 2020**

